

memoria social 2017

Las Empresas de Inserción en el País Vasco

Colabora

EUSKO JAURLARITZA



GOBIERNO VASCO

ENPLEGU ETA GIZARTE
POLITIKETAKO SAILA

DEPARTAMENTO DE EMPLEO
Y POLÍTICAS SOCIALES



Asociación de Empresas
de Inserción del País Vasco
Gizarteratzeko eta Laneratzeko
Euskadiko Enpresen Elkarte

Por noveno año consecutivo, presentamos la Memoria Social de las empresas asociadas a **Gizatea** correspondiente a los datos consolidados de su actividad en el 2017. En ella está recogida la información de la totalidad de las empresas asociadas a la red en 2017, que ascendían a 42, si bien en la Comunidad Autónoma Vasca existían un total de 43 empresas de inserción. La información que encontraréis en el interior corresponde tanto a su actividad económica como a su objeto social: el acompañamiento y la inserción sociolaboral de personas desempleadas con especiales dificultades para acceder al mercado de trabajo y que se encuentran en situación o riesgo de exclusión social.

memoria social 2017



Las Empresas de Inserción en el País Vasco

Colabora



Gizatea
Asociación de Empresas
de Inserción del País Vasco
Gizarteratzeko eta Laneratzeko
Euskadiko Enpresen Elkarte

Memoria Social 2017
Las Empresas de Inserción en el País Vasco
Julio 2018

Gizatea

Asociación de Empresas de Inserción del País Vasco
Gizarteratzeko eta Laneratzeko Euskadiko Enpresen Elkartea

Plaza Venezuela 1, 2º Izq.-Izq. • 48001 Bilbao

Tel.: 94 401 09 59

gizatea@gizatea.net

www.gizatea.net

Twitter: @Gizatea

Diseño y Maquetación: Marra, S.L.

Impresión: Amayadigital, S.L.U.

Coordinación, análisis y redacción: Leire Álvarez de Eulate y Joana Revilla.



Atribución-NoComercial-CompartirIgual 3.0

Este documento está bajo una licencia de Creative Commons. Se permite libremente copiar, distribuir y comunicar públicamente esta obra siempre y cuando se reconozca la autoría y no se use para fines comerciales. Si se altera o transforma, o se genera una obra derivada, sólo podrá distribuirse bajo una licencia idéntica a ésta.

Licencia completa: <http://creativecommons.org/licenses/by-nc-sa/3.0/es/>



Índice

5

PRESENTACIÓN

7

QUIÉNES SOMOS

9

INFORMACIÓN SOCIAL

16

INFORMACIÓN ECONÓMICA

21

RETORNO ECONÓMICO

PRESENTACIÓN



A continuación, presentamos la Memoria Social de las empresas de inserción asociadas a **Gizateca**, con el objetivo de comunicar a la sociedad y a las instituciones públicas y privadas el trabajo que realizan las empresas de inserción en su doble labor empresarial y social.

La Memoria Social de las 42 empresas de inserción se basa en los balances sociales de cada entidad y aquí se presentan los principales resultados del ejercicio de 2017.

Tras los años más duros de la crisis, estos resultados muestran una clara evolución positiva en los principales indicadores económicos y sociales de las empresas, algunos de los cuales resumimos a continuación:

- El **crecimiento en los puestos de inserción**, frenado durante la crisis y que tuvo su momento más bajo en 2014, continúa afianzándose en 2017 mostrando los datos un **incremento de un 5,4% respecto a 2016** y un 13,4% respecto a 2015.
- El **empleo generado por el sector**, también se ha visto incrementado en 2017, especialmente el empleo para personas en proceso de inserción: con dos empresas menos que en 2016 (42 frente a 44), las empresas de inserción asociadas emplearon en 2017 a **1.162 personas, 702** de las cuales, **en proceso de inserción**, convirtiéndose 2017 en el año en el que más empleo para personas en proceso de inserción se ha generado.
- La **incorporación al empleo ordinario** de las personas que finalizan su proceso en las empresas de inserción vascas vuelve a aumentar en 2017: **el 69% de personas trabajadoras de inserción que finalizaron su proceso se ha incorporado al mercado laboral ordinario**, lo que supone un incremento del 7,5% respecto a 2016 y de un 28% respecto a 2012, año en el que, en plena crisis, se obtuvieron los peores resultados en inserción laboral.
- Las empresas de inserción se afianzan, por tanto, como una **herramienta eficaz para la activación laboral de las personas en situación o riesgo de exclusión**. Un año más, hay que destacar aquí que las empresas de inserción vascas continúan viendo en 2017, como entre los colectivos a los que se dirigen, ha aumentado significativamente el de personas perceptoras de Renta de Garantía de Ingresos. Este último año, el 78% de las personas trabajadoras en proceso de inserción recibían con anterioridad la RGI. Desde

Gizatea queremos destacar una vez más la **función preventiva que realizan las empresas de inserción, al mejorar la empleabilidad y las posibilidades de acceso al mercado de trabajo de personas en situación o riesgo de exclusión, sean o no perceptoras de ayudas.**

- **Las ventas son la principal fuente de ingresos de las empresas de inserción asociadas a Gizatea:** los datos de 2017 apuntan unos ingresos totales de 30.441.926,40 € de los cuales un 70% procede la facturación por venta de productos y servicios. Queremos resaltar aquí que, del total de las ventas, **un 82% procede de clientela privada y un 18% del sector público**, mostrando estos datos que las empresas de inserción operan principalmente en el mercado de carácter privado y su contratación por parte de las administraciones públicas continúa siendo muy limitada. En este sentido, la entrada en vigor de la Ley 9/2017, de 8 de noviembre, de Contratos del Sector Público, y la obligatoriedad que la Disposición Adicional 4ª de dicha ley impone a las administraciones públicas de establecer un porcentaje de reserva de la participación en determinadas licitaciones a empresas de inserción creemos que puede suponer un espaldarazo importante para el crecimiento del sector y de los puestos de inserción, sin suponer un coste añadido para las administraciones públicas y contribuyendo a la coherencia de políticas y la optimización del dinero público.

En cuanto a las ayudas, que suponen un 27% de los ingresos totales, un 82% de estas son ayudas específicas a empresas de inserción.

Si bien los datos, tal y como hemos apuntado, muestran una tendencia positiva en los principales indicadores, las empresas de Gizatea quieren ir más allá y aumentar el número de personas en proceso de inserción en sus empresas, generando itinerarios de inserción de calidad y mejorando tanto la cantidad como la calidad del tránsito al empleo ordinario.

Desde Gizatea, que en 2017 ha cumplido su décimo aniversario, estamos construyendo alianzas estratégicas con instituciones públicas, empresas, redes y universidades, entre otros agentes clave, con el objetivo de continuar promoviendo empleo de calidad para una sociedad inclusiva.

Te invitamos a acompañarnos.

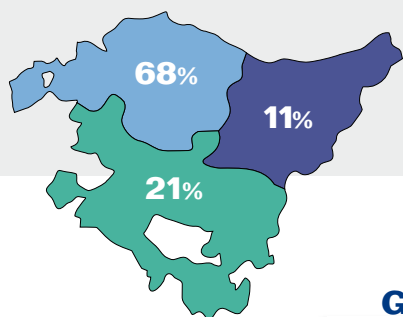
QUIÉNES SOMOS



Cuando hablamos de **Gizatea** y sus empresas de inserción, hablamos de:

PARTICIPACIÓN	2017
Empresas de inserción asociadas a Gizatea .	42
Empresas de inserción participantes en la memoria social.	42 (100%)
DATOS SOCIOLABORALES	2017
Personas trabajadoras -inserción y no inserción-.	1.162
Personas trabajadoras de inserción.	702
Puestos equivalentes a jornada completa -inserción y no inserción-.	667
Puestos de inserción equivalentes a jornada completa.	447
% de personas que acceden al mercado laboral una vez finalizado su itinerario.	69%
DATOS ECONÓMICOS (€)	2017
Ingresos totales.	30.441.926,40 €
Facturación total.	21.390.202,81 €
% ayudas públicas sobre ingresos de explotación.	24%
Costes de personal.	16.178.844,29 €
Valor Añadido Bruto Generado.	18.235.251,39 €
RETORNO ECONÓMICO A LAS ADMINISTRACIONES PÚBLICAS (€)	2017
Estimación total del retorno en concepto de seguridad social, IVA, IS, IRPF y otros tributos.	3.317.404,61 €
Estimación del retorno en concepto de seguridad social, IVA, IS, IRPF y otros tributos por plaza de inserción.	7.419,99 €

DISTRIBUCIÓN GEOGRÁFICA



Bizkaia

Amorebieta 1 Balmaseda 1
Barakaldo 1 Bilbao 21 Getxo 1
Iurreta 1 Mungia 1 Ortuella 1

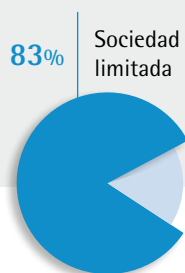
Gipuzkoa

Donostia 1 Irun 2
Oiartzun 1 Oñati 1

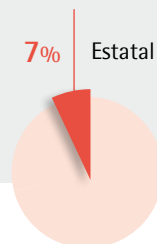
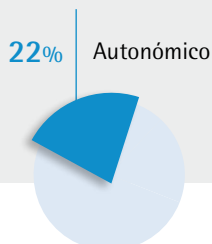
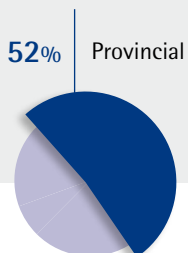
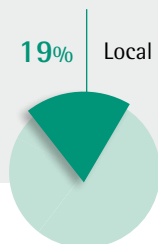
Araba

Vitoria-Gasteiz 9

FORMA JURÍDICA



ÁMBITO GEOGRÁFICO



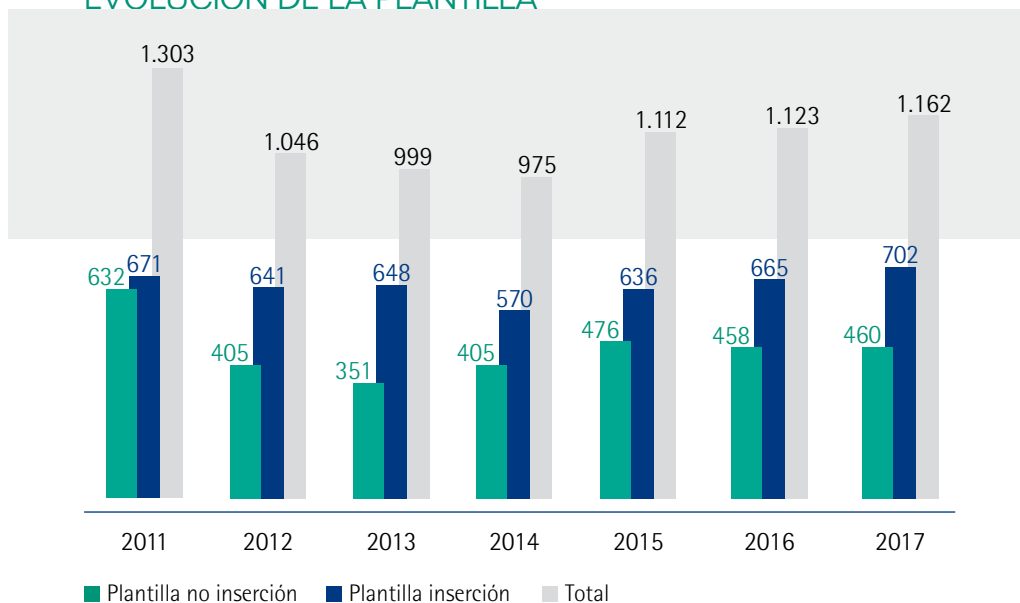
INFORMACIÓN SOCIAL



Las empresas de inserción son iniciativas socioeconómicas que, mediante una actividad empresarial determinada, convierten el empleo en un vector de inserción social y una manera de participación en la sociedad para aquellas personas que se encuentran en situación o riesgo de exclusión social.

PLANTILLA 2017		EUSKADI	ARABA	BIZKAIA	GIPUZKOA
Mujeres	Inserción	345	73	211	61
	No Inserción	231	40	128	63
Hombres	Inserción	357	51	262	44
	No Inserción	229	24	181	24
Total		1.162	188	782	192

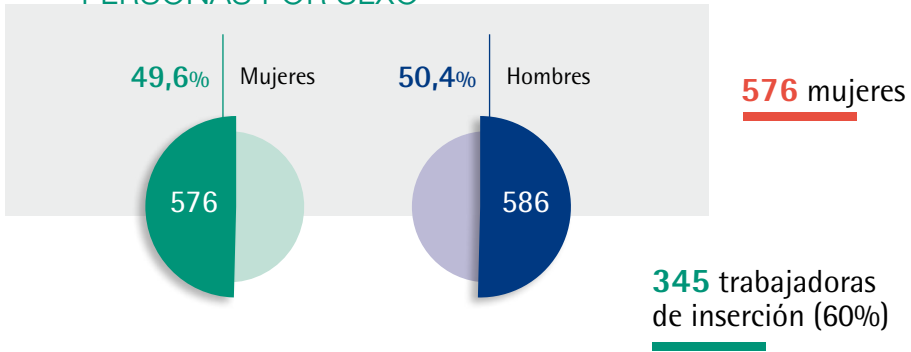
EVOLUCIÓN DE LA PLANTILLA



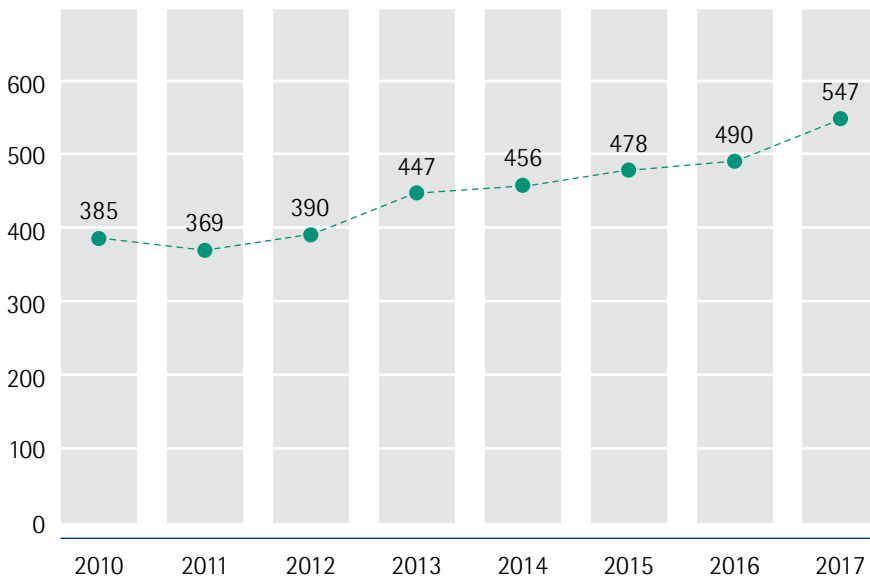
1.162 personas trabajadoras

702 en proceso de inserción (60%)

PERSONAS POR SEXO

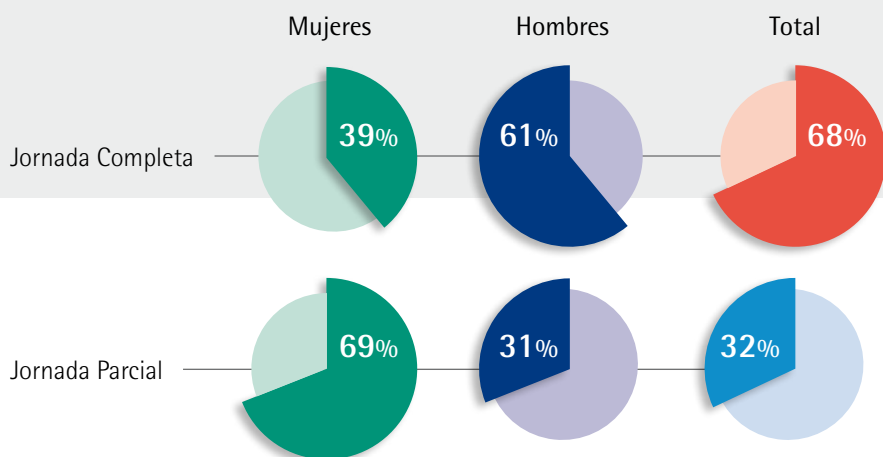


PERSONAS EN PROCESO DE INSERCIÓN Y RGI



547 personas recibían la Renta de Garantía de Ingresos antes de comenzar el proceso de inserción (78%)

JORNADA DE LAS PERSONAS DE INSERCIÓN (%)



El **68%** de las personas de inserción tienen jornadas completas

El **69%** de las jornadas parciales están ocupadas por mujeres

ESTRUCTURA DE LOS PUESTOS DE TRABAJO¹

EMPRESA DE INSERCIÓN	HOMBRES	MUJERES	TOTAL
Inserción	238	209	447
Dirección / Gerencia	13	8	21
Acompañamiento	10	15	25
Producción	75	70	145
Otras funciones	11	17	28
Total	348	319	667

667 puestos a jornada completa

447 puestos de inserción

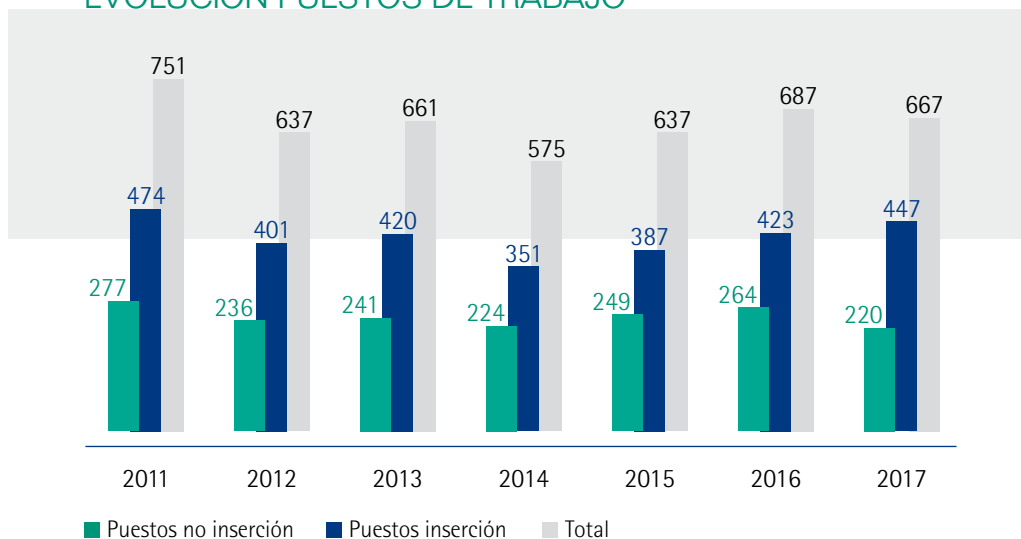
¹ Diferenciamos entre puesto y persona en inserción: un puesto o plaza de inserción implica una jornada completa de trabajo anual mientras una persona en inserción puede ocupar un puesto a jornada completa o tener una dedicación parcial.

PERSONAL CONTRATADO POR LA ENTIDAD PROMOTORA

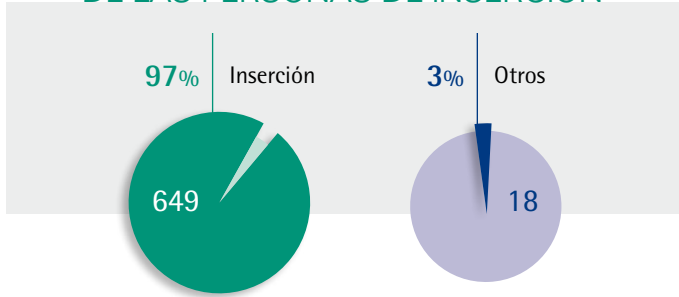
ENTIDAD PROMOTORA	HOMBRES	MUJERES	TOTAL
Dirección / Gerencia	12	11	23
Acompañamiento	8	17	25
Producción	5	3	8
Otras funciones	2	4	6
Total	27	35	62

50 puestos de personal técnico
de acompañamiento a la inserción

EVOLUCIÓN PUESTOS DE TRABAJO



MODALIDADES DE CONTRATACIÓN DE LAS PERSONAS DE INSERCIÓN



97% de los contratos formalizados bajo el contrato específico previsto por la Ley 44/2007²

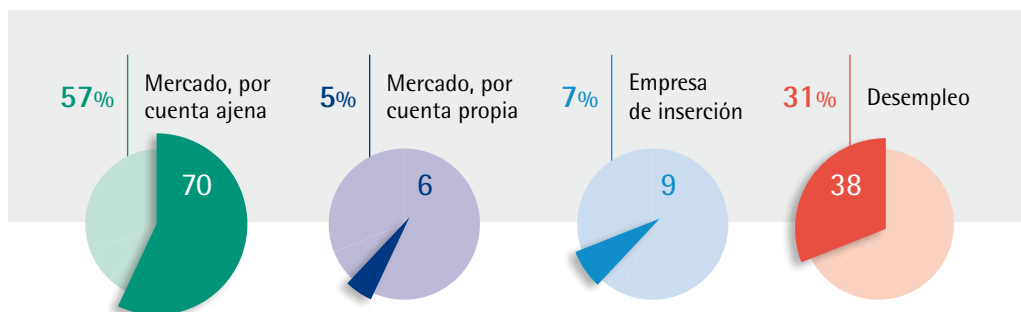
SITUACIÓN DE LAS PERSONAS DE INSERCIÓN

PERSONAS EN INSERCIÓN QUE DURANTE EL AÑO...	2014		2015		2016		2017	
	Nº	%	Nº	%	Nº	%	Nº	%
Continuaron el proceso de inserción	380	67	440	69	481	72	498	71
Abandonaron el proceso antes de su finalización	21	4	15	2	22	3	20	3
Finalizaron el contrato de inserción	37	6	57	9	40	6	61	9
Finalizaron el proceso de inserción	132	23	124	19	122	18	123	17
Totales	570	100	636	100	665	100	702	100

² Contrato temporal de fomento de empleo para trabajadores/as en situación de exclusión social en empresas de inserción previsto en la ley 44/2007, de 13 de diciembre, para la regulación del régimen de las empresas de inserción.

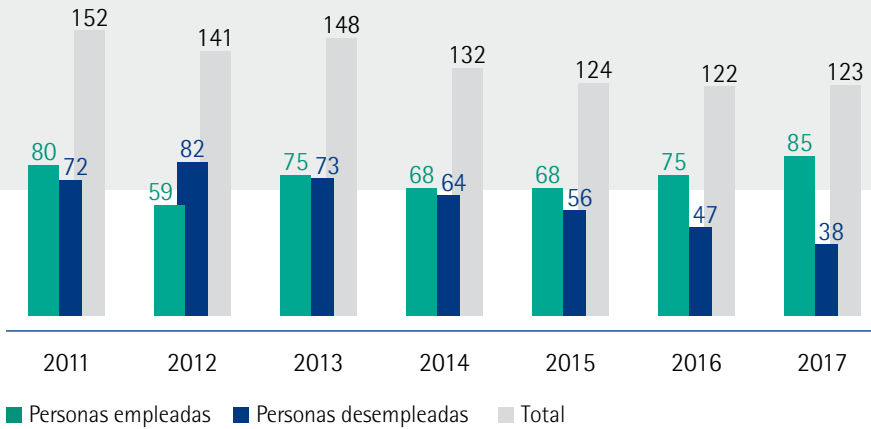
INSERCIÓN LABORAL

	2014		2015		2016		2017	
	Nº	%	Nº	%	Nº	%	Nº	%
Mercado, por cuenta ajena	50	38	60	48	53	43	70	57
Mercado, por cuenta propia	6	5	5	4	6	5	6	5
Empresa de inserción	12	9	3	2	16	13	9	7
Desempleo	64	48	56	45	47	39	38	31
Totales	132	100	124	100	122	100	123	100

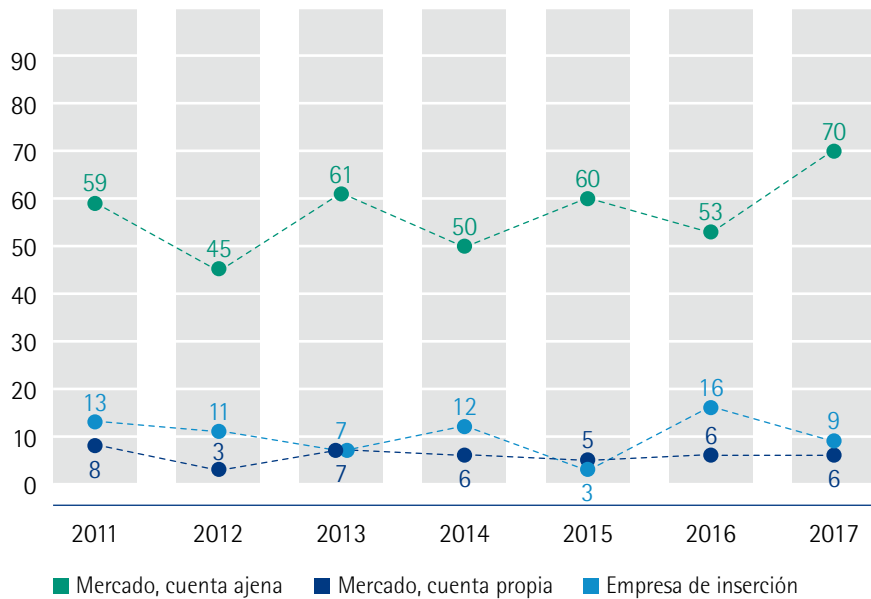


69% de las personas en inserción se han incorporado al mercado laboral

EVOLUCIÓN DE LA INSERCIÓN LABORAL



EVOLUCIÓN DEL TIPO DE EMPLEO

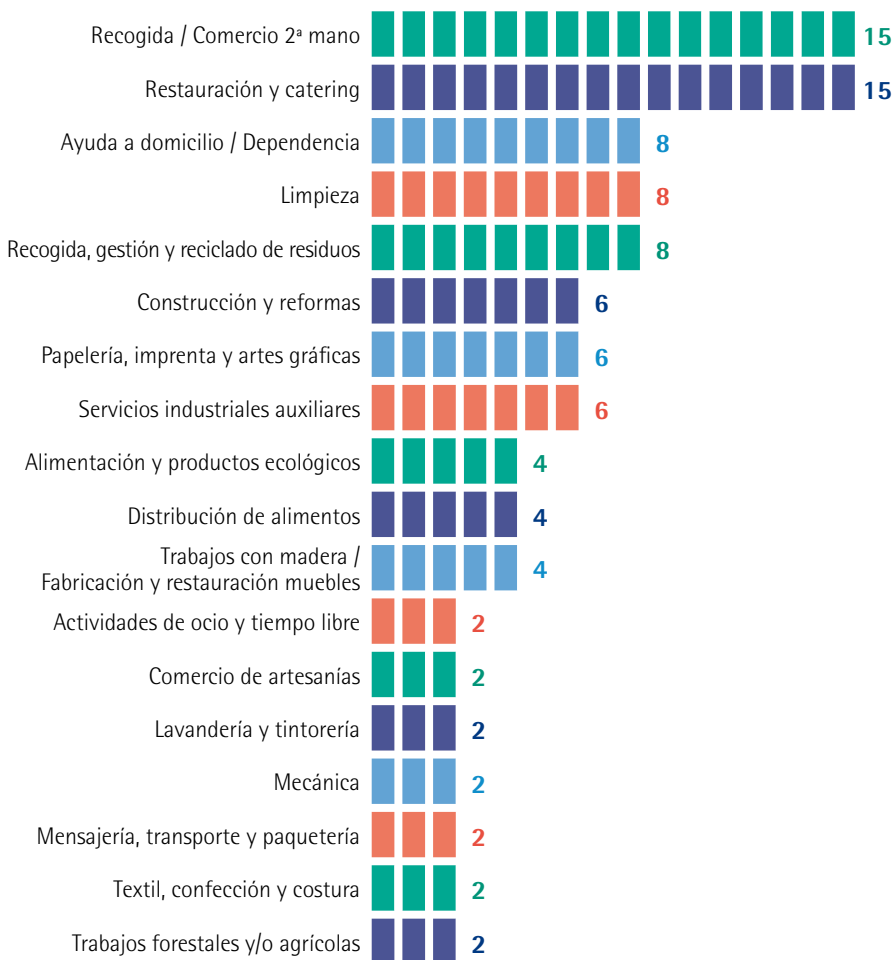


INFORMACIÓN ECONÓMICA

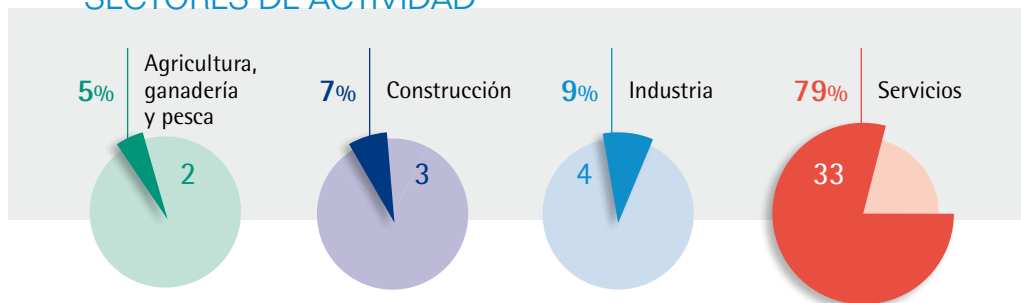


Las empresas de inserción generan actividad económica en nuestra comunidad, haciéndolo desde un compromiso con las personas y con el entorno y fomentando en nuestra sociedad la contratación y compra de bienes y servicios con criterios éticos, responsables y solidarios.

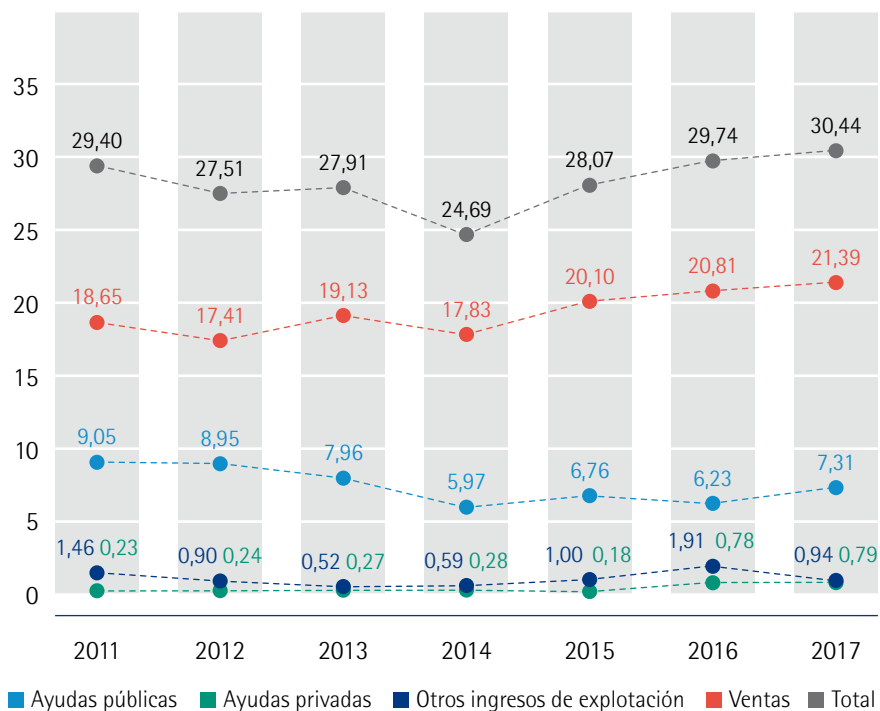
ACTIVIDADES ECONÓMICAS (%)



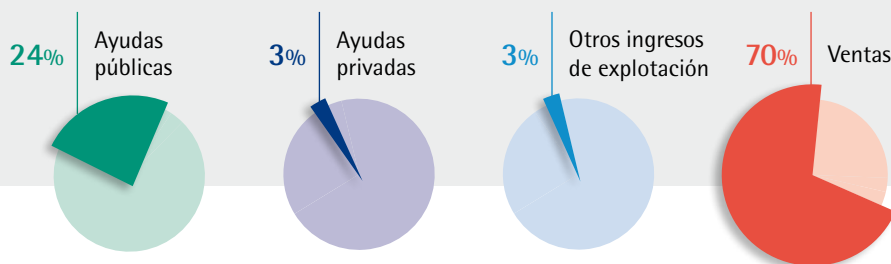
SECTORES DE ACTIVIDAD



EVOLUCIÓN FUENTES DE INGRESOS (MILLONES DE €)



FUENTES DE INGRESOS

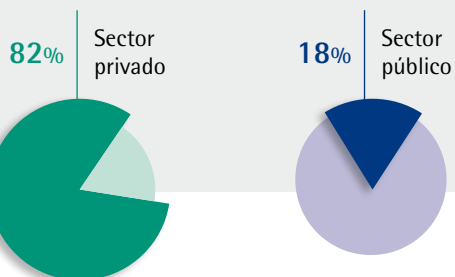


Media de facturación **509.290,54 €**

Media de facturación por puesto **32.069,27 €**

12 empresas por encima de la media y **30** por debajo

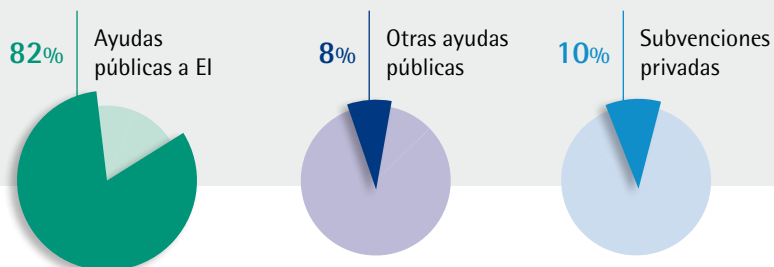
CARTERA DE CLIENTES



21.390.202,81 €
facturados

82% de clientela privada

TIPOS DE AYUDAS

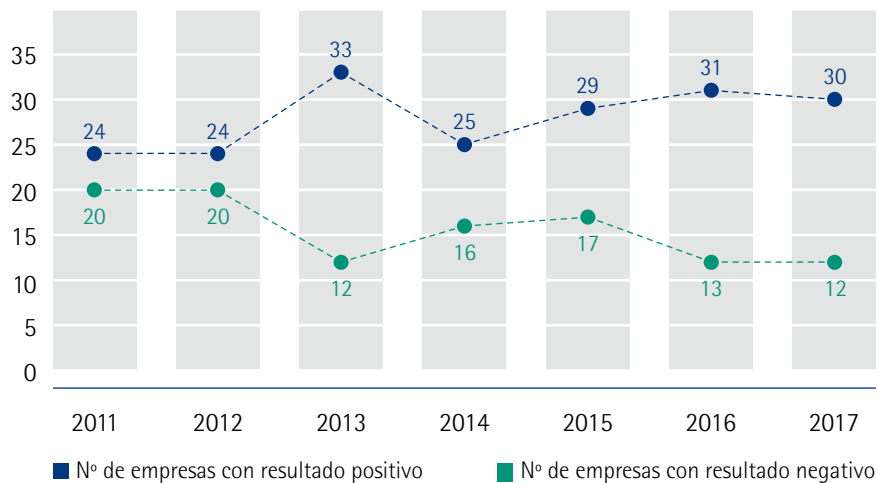


EVOLUCIÓN DE LOS TIPOS DE AYUDAS (€)

Ayudas económicas	2014	2015	2016	2017
Empleo inserción	4.069.835,61	4.991.660,45	4.639.908,42	5.485.985,68
Téc. Producción	419.861,66	368.167,00	420.334,20	633.648,61
Téc. Acompañamiento	346.890,70	298.329,05	354.362,55	466.405,75
Inversiones	316.553,56	162.715,74	149.208,30	37.768,52
Asist. Técnicas	0,00	0,00	802,86	0,00
Otros conceptos	49.108,21	29.490,04	50.447,92	52.293,48
Total ayudas a EI	5.202.249,74	5.850.362,28	5.615.064,25	6.676.102,04
Otras ayudas públicas	770.844,96	918.548,70	618.111,47	643.145,19
Subvenciones privadas	287.892,23	188.026,34	781.949,27	791.434,21
Total ayudas	6.260.986,93	6.956.937,32	7.015.124,99	8.110.681,44

El **82%** de las ayudas públicas son ayudas específicas para EI

EVOLUCIÓN RESULTADOS ECONÓMICOS



ANÁLISIS ECONÓMICO (€)

Cuenta de resultados	2014	2015	2016	2017
Ingresos de explotación	24.883.760,30	28.082.086,51	29.808.770,71	30.479.399,59
Consumo de materias primas y mercaderías	-4.701.666,15	-5.637.151,48	-4.953.141,22	-5.479.271,40
Otros gastos de gestión corriente	-5.833.459,15	-6.524.343,73	-7.527.781,82	-6.763.006,94
Valor Añadido Bruto	14.348.635,00	15.920.591,30	17.327.847,67	18.237.121,25
Resultados extraordinarios	10.906,16	30.106,22	57.438,83	1.869,86
Valor Añadido Bruto Generado VAB	14.359.541,16	15.950.697,52	17.385.286,50	18.235.251,39

Otros indicadores económicos	2014	2015	2016	2017
Valor Añadido Bruto Generado VAB	14.359.541,16	15.950.697,52	17.385.286,50	18.235.251,39
Gasto de personal	-12.821.347,34	-14.557.091,59	-15.392.750,09	-16.178.844,29
Resultados financieros	-147.803,79	-136.764,39	-134.249,48	-174.495,20
Amortizaciones	-1.433.002,45	-1.202.459,96	-1.176.994,59	-1.059.543,63
Benef. Antes de Impuestos (BAI)	-42.612,42	54.381,58	681.292,34	822.368,27
Amortizaciones	-1.433.002,45	-1.202.459,96	-1.176.994,59	-1.059.543,63
Flujo de Caja o Cash Flow	1.390.390,03	1.256.841,54	1.858.286,93	1.881.911,90

18.235.251,39 € de VAB

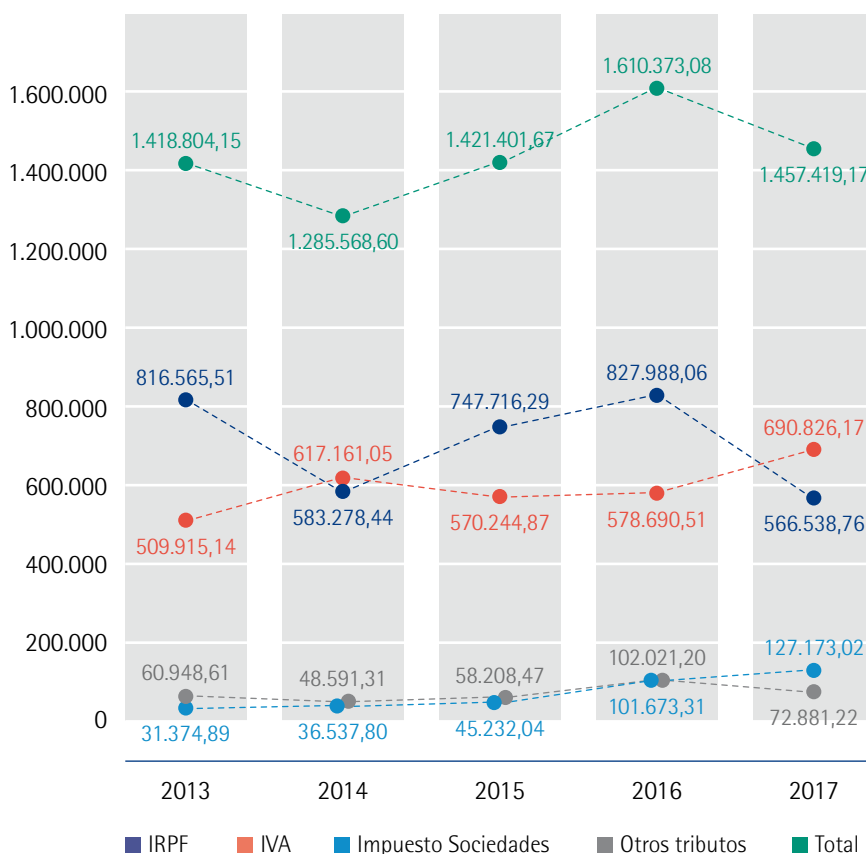
Ingresos totales por valor
de **30.479.399,59 €**

RETORNO ECONÓMICO



Las empresas de inserción hacen una aportación fundamental a la comunidad, posibilitando la inclusión sociolaboral en el mercado ordinario de personas en situación o riesgo de exclusión. Para poder llevarlo a cabo, reciben ayudas públicas específicas para empresas de inserción. Esta inversión pública produce un retorno a la sociedad, tanto económico como a nivel de cohesión y justicia social.

RETORNO A LAS ADMINISTRACIONES PÚBLICAS VÍA IMPUESTOS (€)

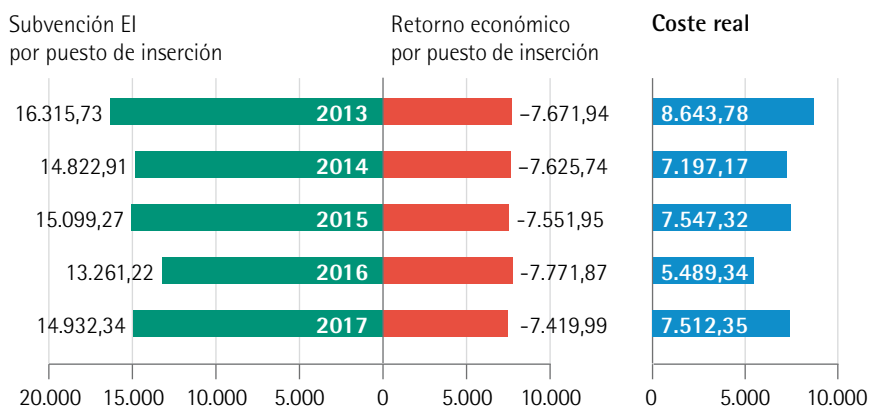


CONTRIBUCIÓN DE LAS EI POR LAS PERSONAS EN INSERCIÓN CONTRATADAS³

	Importe por Pl/año (€)	Nº Pl (puestos inserción)	Total ingresos al Estado (€)
Seguridad Social empresarial	4.391,88	447	1.963.567,12
Seguridad Social trabajador/a	932,13		416.746,83
IRPF	760,27		339.907,62
IVA	1.035,77		463.081,51
Impuesto sobre Sociedades	190,67		85.247,89
Otros tributos	109,27		48.854,47
Total	7.419,99		3.317.404,61

Retorno por puesto de inserción 7.419,99 €

COSTE REAL DE UNA PLAZA DE INSERCIÓN (€)



Coste real de una plaza de inserción 7.512,35 €

³ El cálculo se ha hecho en base a un salario bruto anual de una persona trabajadora de inserción de 14.971,39 €.

COSTE DE UNA PERSONA PERCEPTORA DE RGI⁴ (€)



COSTE PARA LA ADMINISTRACIÓN (€)



Ahorro de **4.617,94 €** por puesto de inserción

⁴ En este cálculo se han tenido en cuenta los siguientes factores:

1. La media de lo que una persona percibe anualmente de Renta de Garantía de Ingresos.
2. El importe recibido anualmente por otros apoyos sociales, extraídos de diferentes estudios.

Razón social	Sector de actividad	Teléfono	Territorio
ALKAR BIZIZ, S.L.	Ayuda a domicilio, servicios de ayuda a personas dependientes	944 155 723	Bizkaia
AMAYADIGITAL, S.L.U.	Papelería, imprenta y artes gráficas	945 265 480	Araba
BERAIKI99, S.L.	Construcción y reformas	945 108 130	Araba
BEREZI 99 GARBIKETAK-LOREZAINZA, S.L.	Mantenimiento y servicios auxiliares a comunidades, empresas y locales comerciales	945 108 130	Araba
BERJANTZI, S.COOP.	Recogida, gestión y reciclado de residuos	944 523 374	Araba
BERZIKLATU, S.L.	Recogida, gestión y reciclado de residuos	946 640 082	Bizkaia
BIDEBARRI ENPLEGU ZENTRUA, S.L.	Distribución de alimentos	943 716 479	Gipuzkoa
EKOIZAN, S.L.	Distribución de alimentos ecológicos	944 027 841	Bizkaia
EMAÚS GIPUZKOA, S.L.U.	Recogida y comercio ropa, juguetes, muebles y artículos 2ª mano	902 455 855	Gipuzkoa
EMAÚS COMERCIO JUSTO, S.L.U.	Alimentación y productos ecológicos	943 367 534	Gipuzkoa
EMAÚS DENDAK, S.L.U.	Recogida y comercio ropa, juguetes, muebles y artículos 2ª mano	944 168 896	Bizkaia
EMAÚS MOVILIDAD SOSTENIBLE, S.L.	Transporte sostenible	944 168 896	Bizkaia
EMAÚS NEKAZARITZA, S.L.U.	Alimentación y productos ecológicos	944 168 896	Bizkaia
EMAÚS SERVICIOS MEDIOAMBIENTALES, S.L.U.	Recogida, gestión y reciclado de residuos / portes y mudanzas / Recogida y comercio ropa, juguetes, muebles y artículos 2ª mano	944 168 896	Bizkaia
ESKUZ ESKU, S.L.	Artesanía, madera, metal	944 124 992	Bizkaia
EUSKAL POSTALRED, S.L.	Mensajería, transporte y paquetería	944 128 843	Bizkaia
EUSKARRI, KOOP. E. de Iniciativa Social	Acompañamiento social y servicios de ayuda a personas dependientes	944 792 386	Bizkaia
GARBINGURU SERVICIOS MEDIOAMBIENTALES, S.L.U.	Trabajos forestales y/o agrícolas	945 120 109	Araba
GOILURRA, S.L.	Distribución de alimentos / Ayuda a domicilio, servicios de ayuda a personas dependientes	944 780 541	Bizkaia

Razón social	Sector de actividad	Teléfono	Territorio
HAZLAN IRUN, S.L.	Ayuda a domicilio, servicios de ayuda a personas dependientes. Taller de costura	943 610 610	Gipuzkoa
IKATZBIZI, S.L.	Ayuda a domicilio, servicios de ayuda a personas dependientes	945 244 226	Araba
ITURRITEK, S.L.	Construcción y reformas	944 700 704	Bizkaia
IZARZA, S.L.	Hostelería	944 538 273	Bizkaia
JANTZIPREST, S.L.U.	Lavandería y tintorería	685 753 740	Bizkaia
KEIMA ANIMAZIOA, S.L.U.	Actividades de ocio y tiempo libre	944 792 255	Bizkaia
KIDE EMAUS, S.L.	Recogida, gestión y reciclado de residuos	945 250 345	Araba
KOOPERA SERVICIOS AMBIENTALES, S.COOP.I.S.	Recogida, gestión y reciclado de residuos	944 523 374	Bizkaia
KUPELAN KENTUCKY, S.COOP.	Hostelería	946 071 962	Bizkaia
LAIATZEN, S.L.	Construcción y reformas	944 700 704	Gipuzkoa
LAIENE JATETXEA, S.L.	Hostelería	944 237 089	Bizkaia
LAPIKO CATERING, S.L.	Hostelería	688 679 545	Bizkaia
LIBURKI, S.L.L.	Papelería, imprenta y artes gráficas	944 462 279	Bizkaia
LOGICART, S.COOP.	Papelería, copistería, material de oficina	944 760 969	Bizkaia
OARSOTEK, S.L.	Servicios auxiliares a la industria	943 494 129	Gipuzkoa
PORMU KOOP. ELK. TXIKIA	Mecánica	664 267 778	Bizkaia
SERVICIOS DE HOSTELERÍA PEÑASCAL, S.L.	Hostelería	944 700 704	Bizkaia
SOKAIRE SERVICIOS DE LIMPIEZA, S.L.U.	Limpieza	944 167 904	Bizkaia
SUSPERTU, S.L.	Hostelería	944 008 060	Bizkaia
TINKO GARBIKETAK, S.L.	Limpieza	945 235 574	Araba
URBEGI INSERCIÓN, S.L.	Servicios industriales auxiliares	946 801 934	Bizkaia
ZABALTEGI JUDIMENDI, S.L.U.	Hostelería	945 251 840	Araba
ZURTEK, S.L.	Construcción y reformas	944 700 704	Bizkaia

