

memoria social 2014

Las Empresas de Inserción en el País Vasco

Colabora:

EUSKO JAURLARITZA



GOBIERNO VASCO

ENPLEGU ETA GIZARTE
POLITIKETAKO SAILA

DEPARTAMENTO DE EMPLEO
Y POLÍTICAS SOCIALES



Asociación de Empresas
de Inserción del País Vasco
Gizarteratzeko eta Laneratzeko
Euskadiko Enpresen Elkartea

Presentación

Presentamos la Memoria Social de las empresas asociadas a Gizatea correspondiente a los datos consolidados de su actividad en el año 2014. Se recoge la información de 42 de las 45 empresas de inserción asociadas, si bien actualmente existen en la Comunidad Autónoma Vasca un total de 47 empresas registradas. La información aquí volcada corresponde tanto a su actividad empresarial y económica, como a su objeto social: el acompañamiento y la inserción socio-laboral de personas desempleadas con especiales dificultades para acceder al mercado de trabajo.

Un objeto social ambicioso y complejo en la coyuntura económica y laboral actual, en la que la precariedad, el desempleo y la exclusión social están alcanzando a un mayor número de personas y de segmentos sociales. Y es precisamente por ello que, a pesar de las dificultades, tiene pleno sentido apostar por políticas activas de empleo que incluyan dispositivos que, como las empresas de inserción, persigan la inclusión de aquellas personas que, con crisis o sin ella, se encuentran más alejadas del mercado laboral.

memoria social 2014



Las Empresas de Inserción en el País Vasco

Colabora:



Memoria Social 2014
Las Empresas de Inserción en el País Vasco
Octubre 2015

Gizatea
Asociación de Empresas de Inserción del País Vasco
Gizarteratzeko eta Laneratzeko Euskadiko Enpresen Elkarte
Plaza Venezuela 1, 2º Izq.-Izq. • 48001 Bilbao
Tel.: 94 401 09 59
gizatea@gizatea.net
www.gizatea.net
Twitter: @Gizatea

Diseño y Maquetación: Marra, S.L.
Coordinación, redacción y traducción: Amaia Naveda Sáenz de Ugarte.



Atribución-NoComercial-CompartirIgual 3.0

Este documento está bajo una licencia de Creative Commons. Se permite libremente copiar, distribuir y comunicar públicamente esta obra siempre y cuando se reconozca la autoría y no se use para fines comerciales. Si se altera o transforma, o se genera una obra derivada, sólo podrá distribuirse bajo una licencia idéntica a ésta.

Licencia completa: <http://creativecommons.org/licenses/by-nc-sa/3.0/es/>



Índice

¿Quiénes somos?	4
Información social	7
Información económica	14
Retorno económico	20

¿Quiénes somos?

Datos más significativos de las Empresas de Inserción asociadas a Gizatea durante el año 2014

Total de empresas de inserción asociadas a Gizatea que han participado de la memoria social.	42
Datos referidos a las personas¹	
Total personas trabajadoras –inserción y no inserción–.	975
Personas trabajadoras de inserción.	570
Total puestos equivalentes a jornada completa –inserción y no inserción–.	575
Puestos de inserción equivalentes a jornada completa.	351
% de personas que acceden al mercado laboral una vez finalizado su itinerario.	52,00
Datos económicos (€)	
Ingresos totales.	24.693.971,45
Facturación total.	17.835.713,77
% Ayudas públicas sobre ingresos de explotación.	24,19
Costes en personal.	12.821.347,34
Valor Añadido Bruto Generado.	14.359.541,16

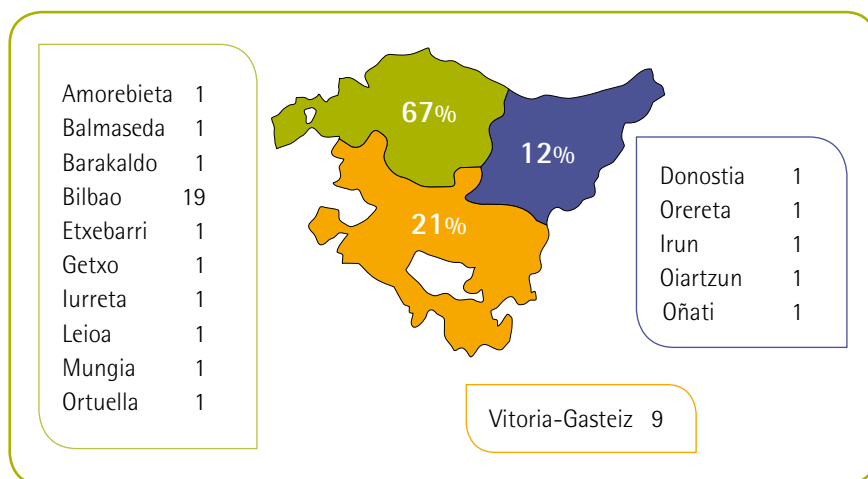
¹ Diferenciamos entre puesto y persona en inserción: un puesto o plaza de inserción implica una jornada completa de trabajo anual mientras una persona en inserción puede ocupar un puesto a jornada completa o tener una dedicación parcial.

Retorno económico de las empresas de inserción a las administraciones públicas (€)

Estimación total del retorno a las administraciones públicas en concepto de seguridad social, contingencias comunes, IVA, Impuesto sobre Sociedades y otros tributos.	2.676.329,73
Estimación del retorno a las administraciones públicas en concepto de seguridad social, contingencias comunes IVA, Impuesto sobre Sociedades y otros tributos por plaza de inserción.	7.625,74

Las empresas de inserción (EI) son un instrumento para luchar contra la pobreza y la exclusión social, por lo tanto, las destinatarias siempre serán personas en situación o riesgo de exclusión, inactivas o desempleadas y con dificultades para acceder al mercado laboral. Son, por tanto, iniciativas económicas que combinan la actividad empresarial con metodologías de acompañamiento a la inserción sociolaboral.

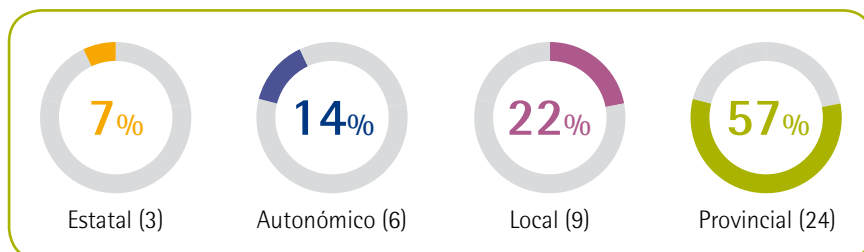
Distribución geográfica



Forma jurídica



Ámbito geográfico

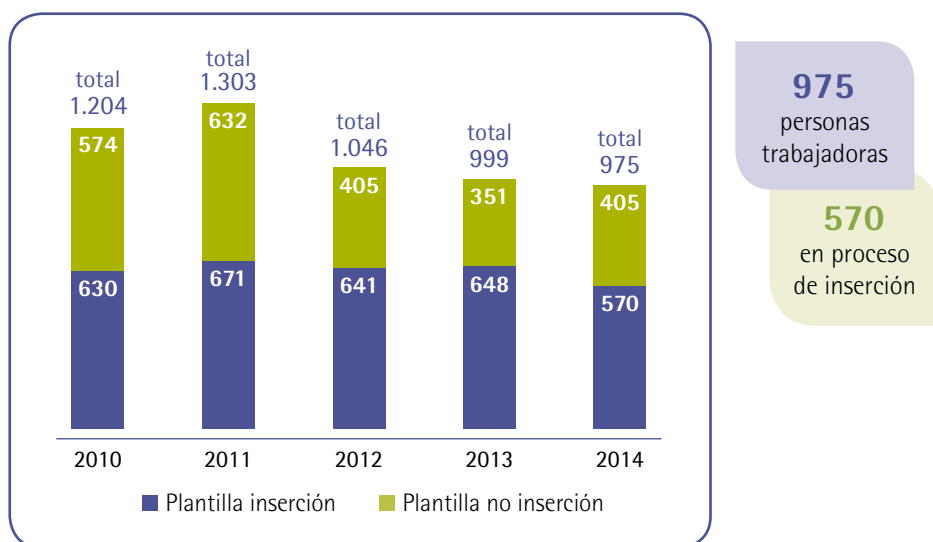


Información social

Las empresas de inserción son iniciativas que, mediante la actividad empresarial, hacen del empleo uno de los principales vectores de inserción social y una forma de participación en la sociedad para las personas en riesgo o situación de exclusión social.

Plantilla 2014		Euskadi	Araba	Bizkaia	Gipuzkoa
Mujeres	Inserción	293	73	172	48
	No Inserción	180	45	107	28
Hombres	Inserción	277	54	189	34
	No Inserción	225	32	181	12
Total		975	204	649	122

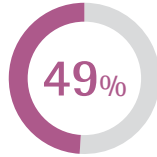
Evolución de la plantilla



Personas por sexo

473 mujeres

293
mujeres
trabajadoras
de inserción

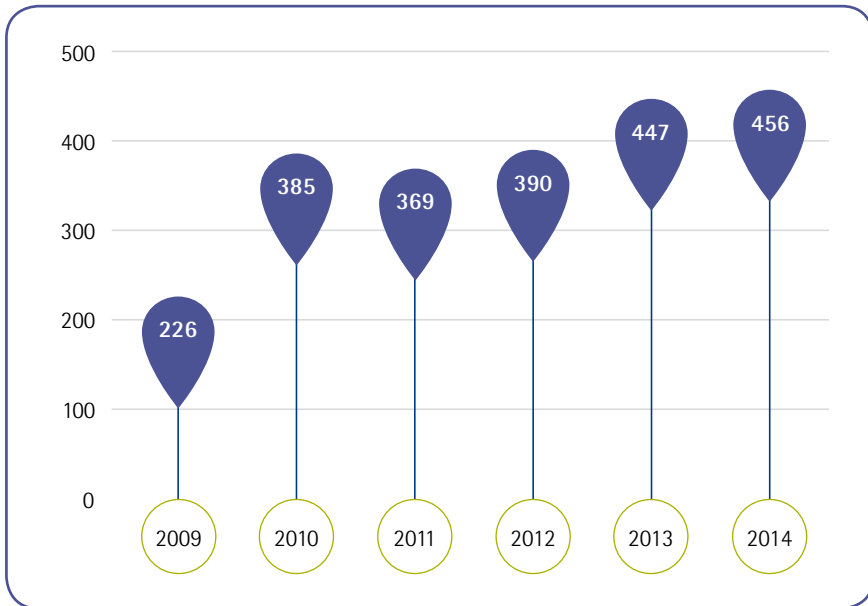


Mujeres (473)



Hombres (502)

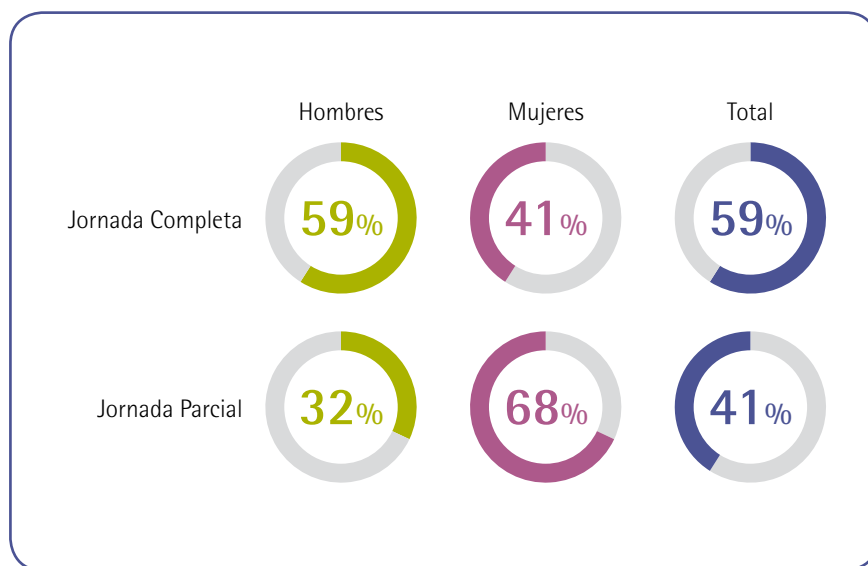
Personas de inserción y RGI



456

personas, recibían con anterioridad,
la Renta de Garantía de Ingresos

Jornada de las personas de inserción



Estructura de los puestos de trabajo²

Empresa de inserción	Hombres	Mujeres	Total
Inserción	181	170	351
Dirección / Gerencia	17	7	24
Acompañamiento	11	29	40
Producción	80	35	115
Otras funciones	19	26	45
Total	309	266	575

575 puestos a jornada completa

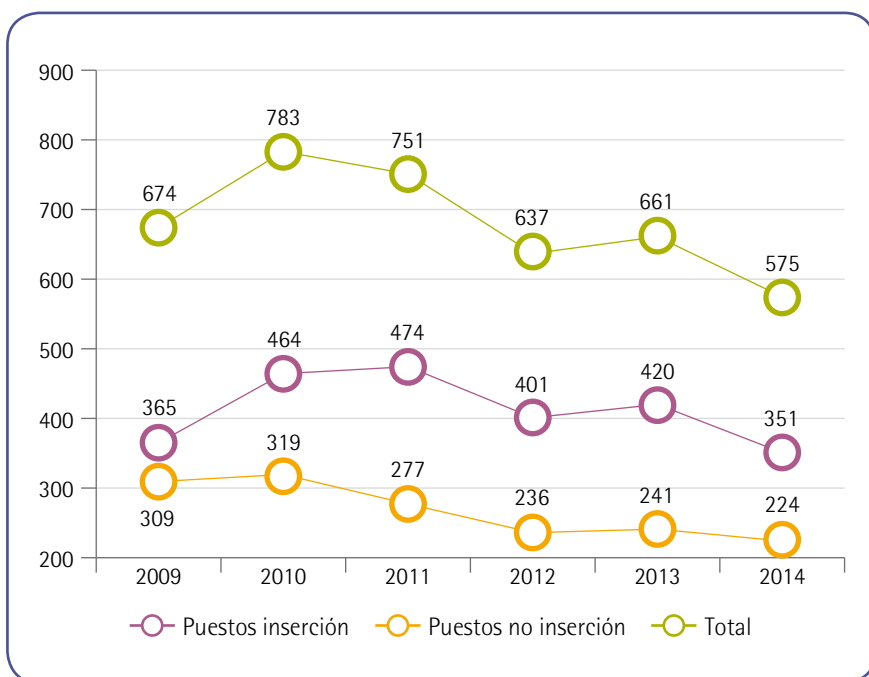
351 puestos de inserción

² Debemos tener en cuenta la desaparición por liquidación en el último año de dos EI con un elevado número de personas (principalmente mujeres) en inserción: Konfia Servicios de Conciliación, S.L. y Servicios Generales Integrados Eficient, S.L.

Entidad promotora	Hombres	Mujeres	Total
Dirección / Gerencia	17	8	25
Acompañamiento	12	17	29
Producción	4	1	5
Otras funciones	1	12	13
Total	34	38	72

69 puestos de personal técnico de acompañamiento a la inserción

Evolución puestos de trabajo



Modalidades de contratación de las personas de inserción



96% de los contratos formalizados bajo el contrato específico previsto por la Ley 44/2007³

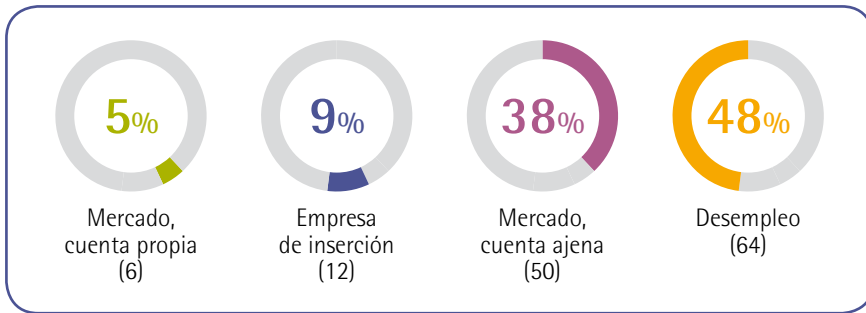
Situación de las personas de inserción

Personas en inserción que durante el año...	2012		2013		2014	
	Nº	%	Nº	%	Nº	%
Continuaron el proceso de inserción	442	69	454	70	380	67
Abandonaron el proceso antes de su finalización	18	3	6	1	21	4
Finalizaron el contrato de inserción	40	6	40	6	37	6
Finalizaron el proceso de inserción	141	22	148	23	132	23
Totales	641	100	648	100	570	100

³ Ley 44/2007, de 13 de diciembre, para la regulación del régimen de las empresas de inserción.

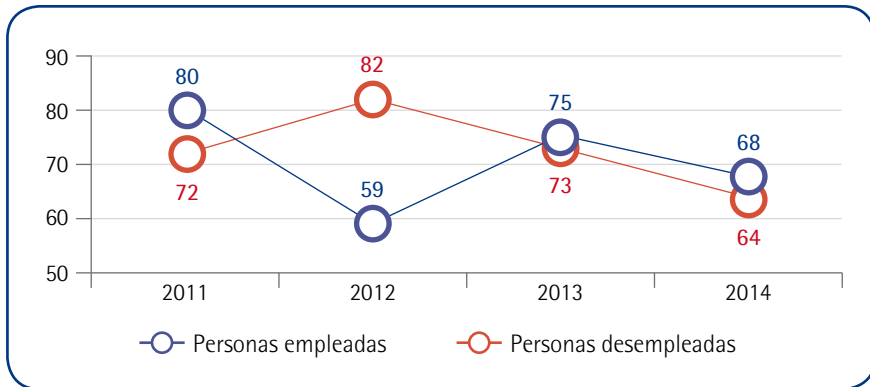
Inserción laboral de las personas en inserción

	2011		2012		2013		2014	
	Nº	%	Nº	%	Nº	%	Nº	%
Mercado, por cuenta ajena	59	39	45	32	61	41	50	38
Mercado, por cuenta propia	8	5	3	2	7	5	6	5
Empresa de inserción	13	9	11	8	7	5	12	9
Desempleo	72	47	82	58	73	49	64	48
Totales	152	100	141	100	148	100	132	100

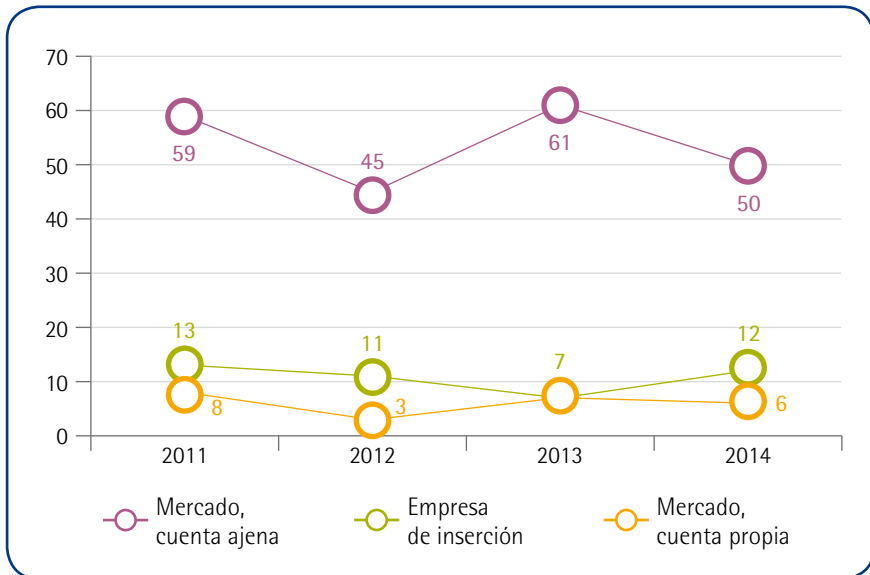


52% de las personas en inserción se han incorporado al mercado laboral

Evolución de la inserción laboral



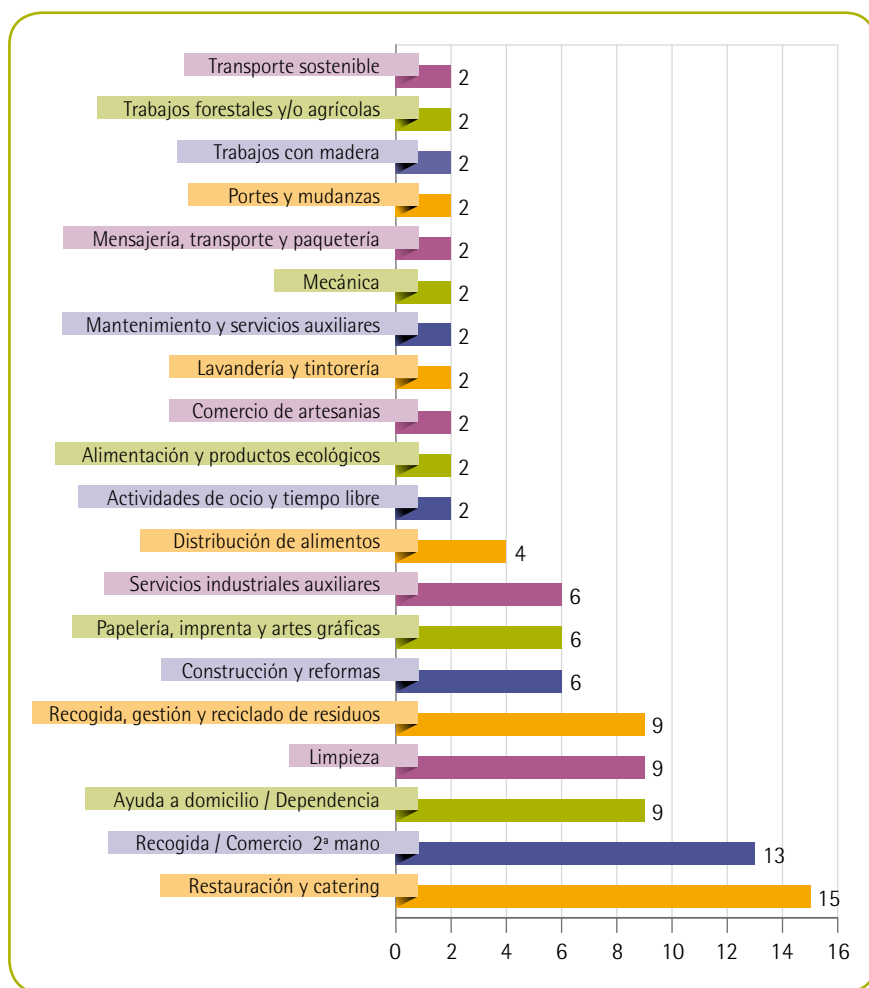
Evolución del tipo de empleo




Información económica

Las empresas de inserción generan actividad y riqueza económica en nuestra comunidad, haciéndolo desde un compromiso con las personas y con el entorno y fomentando en nuestra sociedad la contratación y compra de servicios y bienes con criterios éticos, responsables y solidarios.

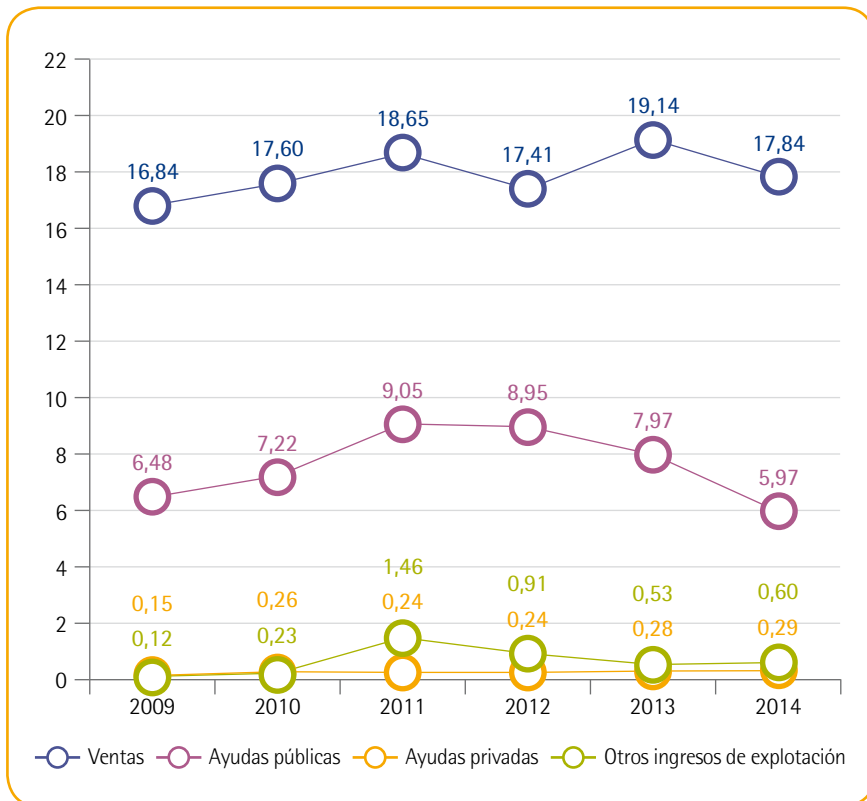
Actividades económicas (%)



Sectores de actividad



Evolución fuentes de ingresos (Millones de €)



Fuentes de ingresos



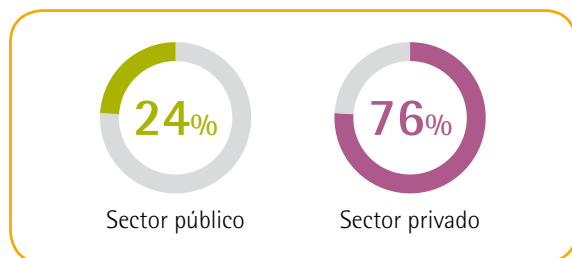
Media de facturación **435.017 €.**

13 empresas por encima
de la media y **29** por debajo

Media de facturación
por puesto

31.024 €

Cartera de clientes



17.835.713,77 € facturados

76% de clientela privada

Tipos de ayudas

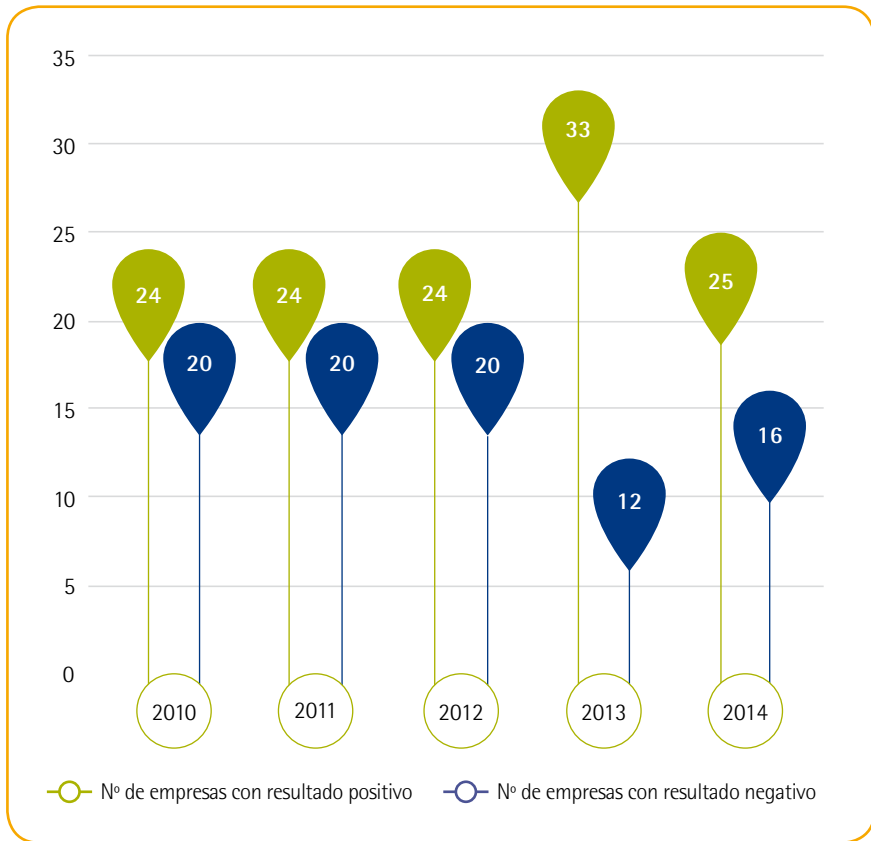


Evolución de los tipos de ayudas (€)

Ayudas económicas	2011	2012	2013	2014
Empleo inserción	4.713.015,44	4.917.208,76	5.060.023,41	4.069.835,61
Téc. producción	639.107,43	585.205,85	700.694,30	419.861,66
Téc. acompañamiento	336.459,50	347.830,06	374.116,38	346.890,70
Inversiones	716.286,75	843.868,39	589.420,00	316.553,56
Asistencias técnicas	23.362,00	22.500,00	10.458,00	0,00
Otros conceptos	101.656,33	22.430,82	114.794,46	49.108,21
Total ayudas a EI	6.529.887,45	6.739.043,88	6.849.506,55	5.202.249,74
Otras ayudas públicas	2.521.507,14	2.213.218,44	1.118.917,62	770.844,96
Ayudas privadas	238.724,75	242.631,51	275.909,35	287.892,23
Total ayudas	9.290.119,34	9.194.893,83	8.244.333,52	6.260.986,93

El **87%** de las ayudas públicas son ayudas específicas a EI

Evolución resultados económicos



Análisis económico (€)

	2012	2013	2014
Ingresos de explotación	27.522.199,92	27.993.425,14	24.883.760,30
Consumo de materias primas	-4.404.656,71	-4.836.133,95	-4.701.666,15
Otros gastos de gestión corriente	-5.243.311,35	-6.115.297,24	-5.833.459,15
Valor Añadido Bruto (VAB)	17.874.231,86	17.041.993,95	14.348.635,00
Resultados extraordinarios	62.128,27	40.173,47	10.906,16
Valor Añadido Bruto Generado	17.936.360,13	17.082.167,42	14.359.541,16

Otros indicadores económicos	2013	2014
Valor Añadido Bruto Generado	17.082.167,42	14.359.541,16
Gasto de personal	-15.031.776,23	-12.821.347,34
Resultados financieros	-172.471,34	-147.803,79
Amortizaciones	-1.825.607,89	-1.433.002,45
Beneficio antes de Impuestos (BAI)	52.311,96	-42.612,42
Amortizaciones	-1.825.607,89	-1.433.002,45
Flujo de Caja o Cash Flow	1.877.919,85	1.390.390,03

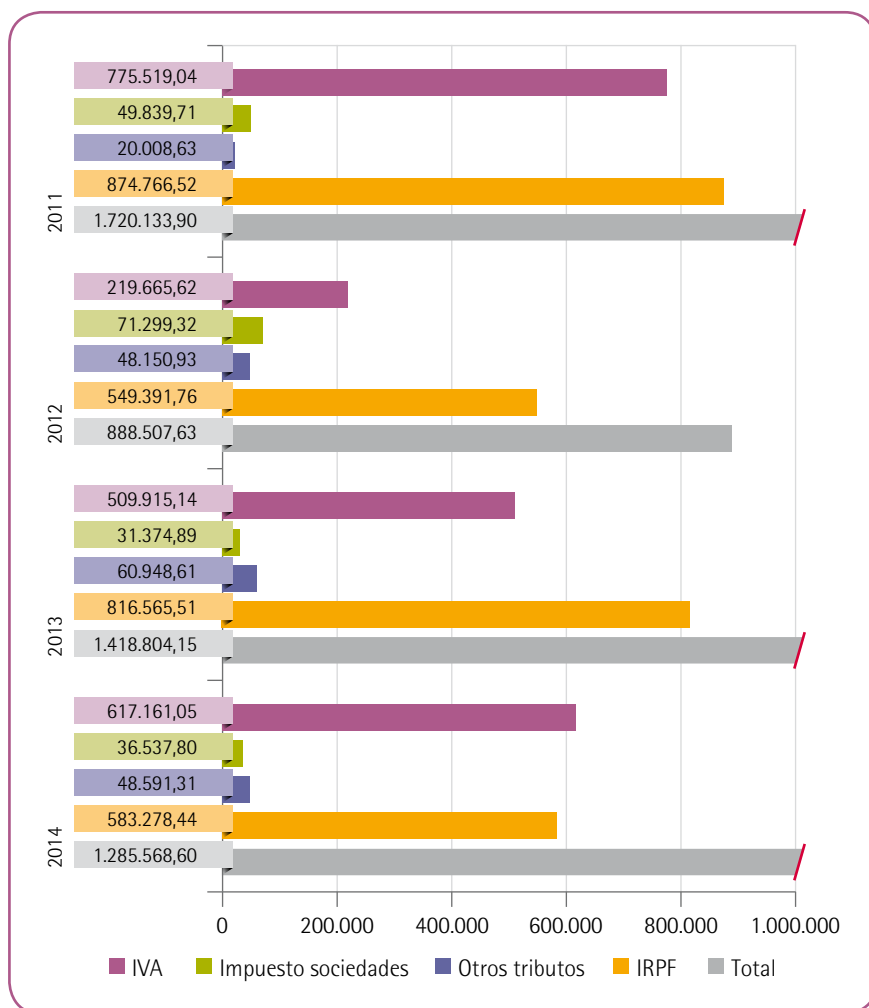
Ingresos totales por valor de
24.883.760,30 €

14.359.541,16 € de VAB

Retorno económico

La aportación fundamental que las empresas de inserción hacen a la comunidad es la inclusión sociolaboral de personas en situación o riesgo de exclusión. Para ello, reciben ayudas públicas específicas. Esta inversión pública produce un retorno a la sociedad, tanto económico como a nivel de cohesión y justicia social.

Retorno a las administraciones públicas vía impuestos (€)

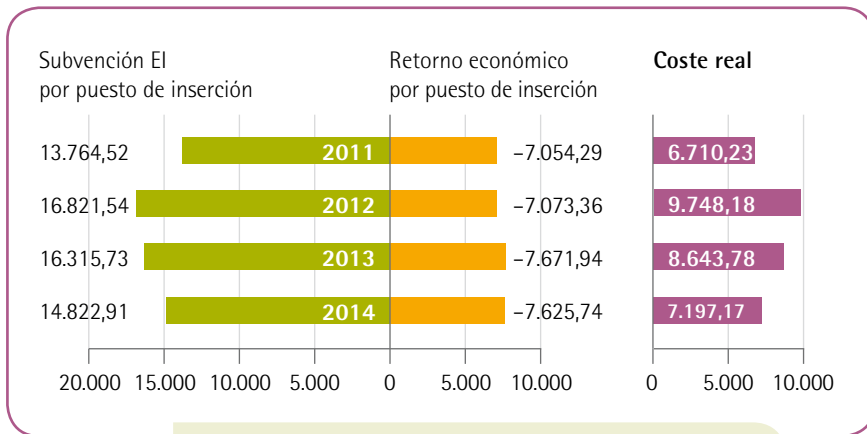


Contribución de las EI por las personas en inserción contratadas⁴

	Importe por PI/año (€)	Nº PI (puestos inserción)	Total ingresos a las AAPP (€)
Seguridad Social empresarial	4.621,04	351	1.621.801,91
Seguridad Social trabajador/a	928,54		325.879,03
IRPF	854,57		299.920,74
IVA	1.073,51		376.759,16
Impuesto sobre Sociedades	63,56		22.305,28
Otros tributos	84,52		29.663,60
Total	7.625,74		2.676.329,73

Retorno por puesto de inserción
7.625,74 €

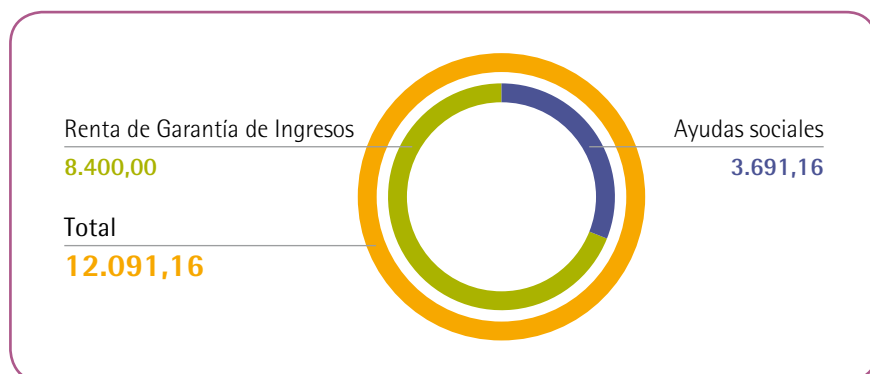
Coste real de una plaza de inserción (€)



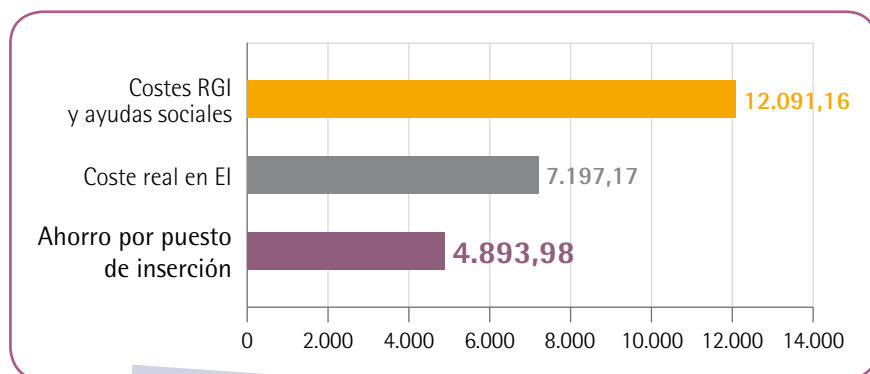
Coste real de una plaza de inserción **7.197,17 €**

⁴ Para calcular el retorno, se han hecho los cálculos en base a un salario bruto anual de una persona trabajadora de inserción de 15.472 €.

Coste de una persona perceptora de RGI⁵ (€)



Coste para la administración (€)



Ahorro de
4.893,98 €
por puesto de inserción.

⁵ Para hacer este cálculo se han considerado dos cuestiones

1. La media de lo que una persona percibe de Renta de Garantía de Ingresos.
2. El Importe recibido por otros apoyos sociales, extraídos de diferentes estudios.

Razón social	Sector de actividad	☎	Territorio
ALKAR BIZIZ, S.L.	Ayuda a domicilio, servicios de ayuda a personas dependientes	944 155 723	Bizkaia
AMAYADIGITAL, S.L.U.	Papelería, imprenta y artes gráficas	945 265 480	Araba
AUKERLAN CONSTRUCCIONES Y REFORMAS, S.L.	Construcción y reformas	688 883 282	Bizkaia
BERAIKI99, S.L.	Construcción y reformas	945 108 130	Araba
BEREZI99 GARBIKETAK-LOREZAINZA, S.L.	Mantenimiento y servicios auxiliares a comunidades, empresas y locales comerciales	945 108 130	Araba
BERJANTZI, S. COOP. I.S.	Recogida, gestión y reciclado de residuos	944 523 374	Araba
BERZIKLATU, S.L.	Recogida, gestión y reciclado de residuos	946 640 082	Bizkaia
BERZIOARSO, S.L.	Recogida y comercio ropa, juguetes, muebles y artículos de 2ª mano	943 344 333	Gipuzkoa
BIDEBARRI ENPLEGU ZENTRUA, S.L.	Distribución de alimentos	943 716 479	Gipuzkoa
EKOIZAN, S.L.*	Distribución de alimentos	944 027 841	Bizkaia
ELKAR PROTEO, S. COOP. I.S.	Limpieza	944 168 896	Bizkaia
EMAÚS GIPUZKOA, S.L.U.	Recogida y comercio ropa, juguetes, muebles y artículos de 2ª mano	902 455 855	Gipuzkoa
EMAÚS COMERCIO JUSTO, S.L.U.	Alimentación y productos ecológicos / productos premium	943 367 534	Gipuzkoa
EMAÚS DENDAK, S.L.U.	Recogida y comercio ropa, juguetes, muebles y artículos de 2ª mano	944 168 896	Bizkaia
EMAÚS MOVILIDAD SOSTENIBLE, S.L.U.	Transporte sostenible	944 168 896	Bizkaia
EMAÚS SERVICIOS MEDIOAMBIENTALES, S.L.U.	Recogida, gestión y reciclado de residuos / portes y mudanzas / Recogida y comercio ropa, juguetes, muebles, artículos de 2ª mano	944 168 896	Bizkaia
EUSKAL POSTALRED, S.L.	Mensajería, transporte y paquetería	944 128 843	Bizkaia
EUSKARRI, S. COOP. I.S.	Ayuda a domicilio, servicios de ayuda a personas dependientes	944 792 386	Bizkaia
GARBINGURU SERVICIOS MEDIOAMBIENTALES, S.L.U.	Trabajos forestales y/o agrícolas	945 120 109	Araba
GOILURRA, S.L.	Distribución de alimentos / Ayuda a domicilio, servicios de ayuda a personas dependientes	944 780 541	Bizkaia
HAZLAN IRUN, S.L.*	Ayuda a domicilio, servicios de ayuda a personas dependientes. Taller de costura	943 610 610	Gipuzkoa

* No han participado en la memoria social por ser empresas de nueva creación.

Razón social	Sector de actividad	☎	Territorio
IKATZBIZI, S.L.	Ayuda a domicilio, servicios de ayuda a personas dependientes	945 244 226	Araba
ITURRITEK, S.L.	Construcción y reformas	944 700 704	Bizkaia
IZARZA, S.L.	Hostelería	944 538 273	Bizkaia
JANTZIPREST, S.L.U.	Lavandería y tintorería	685 753 740	Bizkaia
KEIMA ANIMAZIOA, S.L.U.	Actividades de ocio y tiempo libre	944 792 255	Bizkaia
KIDE EMAUS, S.L.	Recogida, gestión y reciclado de residuos	945 250 345	Araba
KOOPERA SERVICIOS AMBIENTALES, S. COOP. I.S.	Recogida, gestión y reciclado de residuos	944 523 374	Bizkaia
KUPELAN KENTUCKY, S. COOP.	Hostelería	946 071 962	Bizkaia
LAIATZEN, S.L.	Construcción y reformas	944 700 704	Gipuzkoa
LAIENE JATETXEA, S.L.	Hostelería	944 237 089	Bizkaia
LAPIKO CATERING, S.L.**	Hostelería	688 679 545	Bizkaia
LIBURKI, S.L.L.	Papelería, imprenta y artes gráficas	944 462 279	Bizkaia
LOGICART, S. COOP.	Papelería, copistería, material de oficina	944 760 969	Bizkaia
OARSOTEK, S.L.	Recogida y comercio ropa, juguetes, muebles y artículos de 2ª mano	943 494 129	Gipuzkoa
OR KONPON TABERNA, S.L.	Hostelería	944 237 089	Bizkaia
PORMU KOOP. ELK. TXIKIA	Mecánica	664 267 778	Bizkaia
REKAGARBI, S.L.U.	Limpieza	944 802 436	Bizkaia
SERVICIOS DE HOSTELERÍA PEÑASCAL, S.L.	Hostelería	944 700 704	Bizkaia
SOKAIRE SERVICIOS DE LIMPIEZA, S.L.U.	Limpieza	944 167 904	Bizkaia
SUSPERTU, S.L.	Hostelería	944 008 060	Bizkaia
TINKO GARBIKETAK, S.L.	Limpieza	945 235 574	Araba
URBEGI INSERCIÓN, S.L.	Servicios industriales auxiliares	946 801 934	Bizkaia
ZABALTEGI JUDIMENDI, S.L.U.	Hostelería	945 251 840	Araba
ZURTEK, S.L.	Construcción y reformas	944 700 704	Bizkaia

** No ha participado en la memoria social.