

memoria social 2016

Las Empresas de Inserción en el País Vasco

Colabora



Asociación de Empresas
de Inserción del País Vasco
Gizarteratzeko eta Laneratzeko
Euskadiko Enpresen Elkarte

Por octavo año consecutivo, presentamos la Memoria Social de las empresas asociadas a **Gizatea** correspondiente a los datos consolidados de su actividad en el 2016. En ella está recogida la información de la totalidad de las empresas asociadas a la red en 2016, que ascendían a 44, si bien en la Comunidad Autónoma Vasca existían un total de 45 empresas de inserción. La información que encontraréis en el interior corresponde tanto a su actividad económica como a su objeto social: el acompañamiento y la inserción sociolaboral de personas desempleadas con especiales dificultades para acceder al mercado de trabajo y que se encuentran en situación o riesgo de exclusión social.

memoria social 2016



Las Empresas de Inserción en el País Vasco

Colabora



Memoria Social 2016
Las Empresas de Inserción en el País Vasco
Diciembre 2017

Gizatea

Asociación de Empresas de Inserción del País Vasco
Gizarteratzeko eta Laneratzeko Euskadiko Enpresen Elkartea

Plaza Venezuela 1, 2º Izq.-Izq. • 48001 Bilbao

Tel.: 94 401 09 59

gizatea@gizatea.net

www.gizatea.net

Twitter: @Gizatea

Diseño y Maquetación: Marra, S.L.

Impresión: Amayadigital. S.L.U.

Coordinación, redacción y traducción: Amaia Naveda Sáenz de Ugarte.



Atribución-NoComercial-CompartirIgual 3.0

Este documento está bajo una licencia de Creative Commons. Se permite libremente copiar, distribuir y comunicar públicamente esta obra siempre y cuando se reconozca la autoría y no se use para fines comerciales. Si se altera o transforma, o se genera una obra derivada, sólo podrá distribuirse bajo una licencia idéntica a ésta.

Licencia completa: <http://creativecommons.org/licenses/by-nc-sa/3.0/es/>



Índice

Presentación	5
Quiénes somos	8
Información social	10
Información económica	17
Retorno económico	23

Presentación



A continuación, se presenta la Memoria Social de las empresas de inserción asociadas a Gizatea.

Este documento pretende ser un instrumento para comunicar a la sociedad y las instituciones públicas y privadas el trabajo que realizan las empresas de inserción en su doble labor empresarial y social.

La Memoria Social agregada de las 44 empresas de inserción se basa en los balances sociales de cada entidad y aquí se presentan los principales resultados del ejercicio de 2016.

Estos resultados, que empeoraron significativamente durante los años más duros de la crisis, apuntan en 2016 una clara mejora en los principales indicadores económicos y sociales de las empresas, algunos de los cuales resumimos a continuación.

- **El crecimiento de los puestos de inserción**, que se vio frenado durante la crisis, teniendo su momento más bajo en 2014, comenzó a recuperarse en 2015, recuperación que se ha afianzado en 2016 mostrando los datos un **incremento de un 8,5%** respecto a 2015.
- El **empleo generado por el sector**, si bien se ve frenado en 2014, vuelve a incrementarse en 2015 y 2016, especialmente el empleo para personas en proceso de inserción: con dos empresas menos que en 2015 (44 frente a 46), las empresas de inserción asociadas a Gizatea emplean en 2016 a **1.123 personas, 665 de las cuales en proceso de inserción**. Se vuelve así a niveles previos a la crisis, concretamente a 2011, año en el que más empleos se generaron y el número de personas en procesos de inserción alcanzó las 671.
- La **incorporación al empleo ordinario** de las personas que finalizan su proceso en las empresas de inserción vascas, estable durante 2014 y 2015, vuelve a aumentar en 2016: **el 61,48% de personas trabajadoras de inserción que finalizaron su proceso se ha incorporado al mercado laboral ordinario**, lo que supone un incremento del 6% respecto a 2015 y de casi un 20% respecto a 2012, año en el que se obtuvieron los peores resultados en inserción laboral.

- Las empresas de inserción se muestran, por tanto, como una **herramienta eficaz para la activación laboral de las personas en situación o riesgo de exclusión**. Cabe destacar en este sentido que las empresas de inserción vascas han visto en los últimos años como, entre los colectivos a los que éstas se dirigen, ha aumentado significativamente el de personas perceptoras de Renta de Garantía de Ingresos. Así, desde 2009 el número de personas trabajadoras de inserción que anteriormente percibían la renta de garantía de ingresos ha sufrido un incremento constante y significativo, pasando de las 226 en 2009 a las 490 que arrojan los datos de 2016. Este último año, el 74% de las personas trabajadoras de inserción, recibían con anterioridad la renta de garantía de ingresos. Desde Gizatea queremos destacar la **función preventiva de las empresas de inserción**, al mejorar la empleabilidad y las posibilidades de acceso al mercado de trabajo de personas en situación o riesgo de exclusión, sean o no perceptoras de ayudas.
- **Las ventas son la principal fuente de ingresos de las empresas de inserción** asociadas a Gizatea, manteniéndose estables en los últimos años en relación con el total de ingresos: los datos de 2016 apuntan unos ingresos totales de 29.808.770,71 euros, de los cuales un 75% procede de la facturación por venta de productos y servicios. Queremos resaltar aquí que, del total de las ventas, un **78% procede de clientela privada, y un 22%, del sector público**. Por lo tanto, estas empresas operan en el mercado de carácter privado, y su contratación por parte de las administraciones públicas sigue siendo muy limitada y mayoritariamente sin cláusulas sociales. En cuanto a las ayudas, que suponen un 25% de los ingresos totales, un 80% son específicas a empresas de inserción y destaca en 2016 un incremento del 7% en ayudas privadas.

Si bien estos datos muestran una clara recuperación de la crisis, las empresas de inserción asociadas a Gizatea quieren ir más allá y por ello en 2016 y 2017 han llevado a cabo un proceso de reflexión profundo en el que han identificado varios retos y líneas estratégicas para el avance tanto de las empresas de inserción vascas como de Gizatea como su agrupación empresarial, cuyo objeto es precisamente promover la mejora de sus empresas y alcanzar mayores y mejores cuotas de interlocución institucional y social. Así, las empresas de inserción vascas agrupadas en Gizatea, están convencidas de que es posible:

- Triplicar en tres años (2020) el número de personas en proceso de inserción en sus empresas;
- Que el 80% de estas personas obtengan resultados satisfactorios para ellas que sean evaluados en el marco de las políticas públicas de empleo;

- Que las empresas de inserción estén presentes en todas las comarcas de Euskadi;
- Que cuenten con un diseño y encaje adecuado y reconocido entre los diversos instrumentos y agentes relevantes para los procesos de inclusión sociolaboral, a la altura de la envergadura y complejidad de los retos del empleo y la inclusión en nuestra sociedad.

Las empresas de inserción vascas deberán afrontar estos retos con creatividad, innovación, ilusión y cooperación, tal y como lo hicieron en su surgimiento, así como con la persistencia que han demostrado a lo largo de su trayectoria a la hora de reivindicar y obtener el reconocimiento jurídico y político que merecen y que en la actualidad tienen.

Quiénes somos

Cuando hablamos de **Gizatea** y sus empresas de inserción, hablamos de:

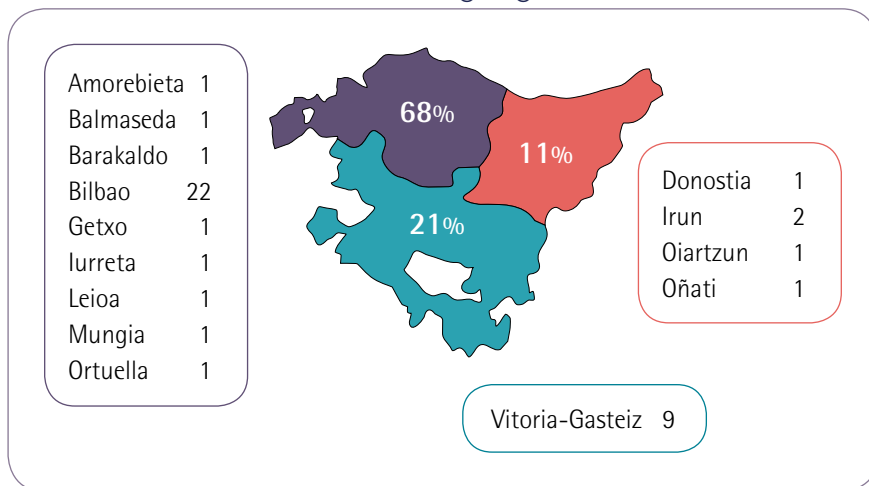
Participación	2016
Empresas de inserción asociadas a Gizatea	44
Empresas de inserción participantes en la memoria social	44 (100%)

Datos sociolaborales	2016
Personas trabajadoras -inserción y no inserción-	1.123
Personas trabajadoras de inserción	665
Puestos equivalentes a jornada completa -inserción y no inserción-	687
Puestos de inserción equivalentes a jornada completa	423
% de personas que acceden al mercado laboral una vez finalizado su itinerario	61%

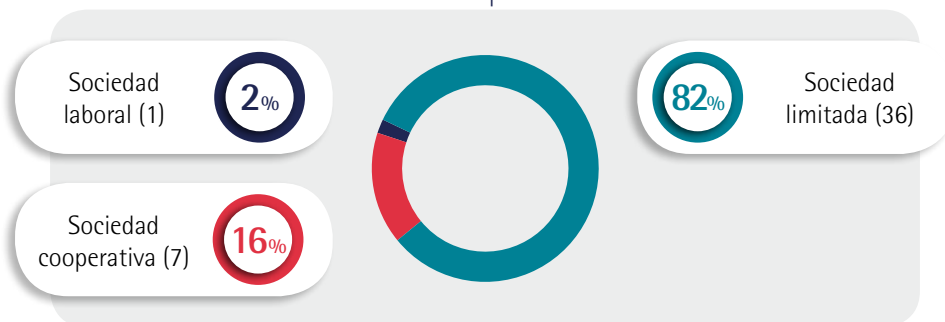
Datos económicos (€)	2016
Ingresos totales	29.743.173,08 €
Facturación total	20.810.494,41 €
% ayudas públicas sobre ingresos de explotación	21%
Costes de personal	15.392.750,09 €
Valor Añadido Bruto Generado	17.385.286,50 €

Retorno económico a las administraciones públicas (€)	2016
Estimación total del retorno en concepto de seguridad social, IVA, IS, IRPF y otros tributos	3.290.766,67 €
Estimación del retorno en concepto de seguridad social, IVA, IS, IRPF y otros tributos por plaza de inserción	7.771,87 €

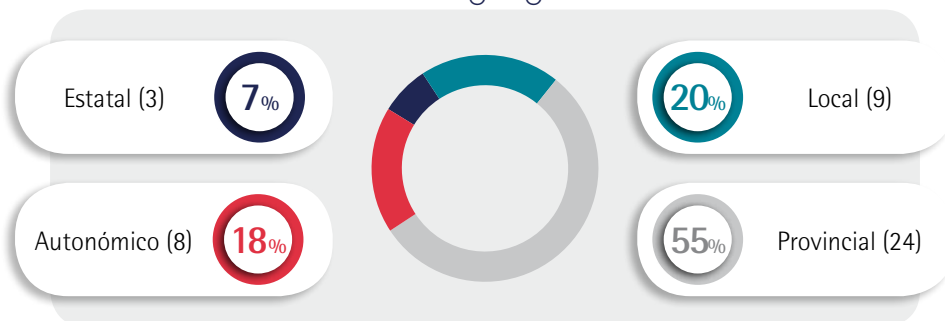
Distribución geográfica



Forma jurídica



Ámbito geográfico

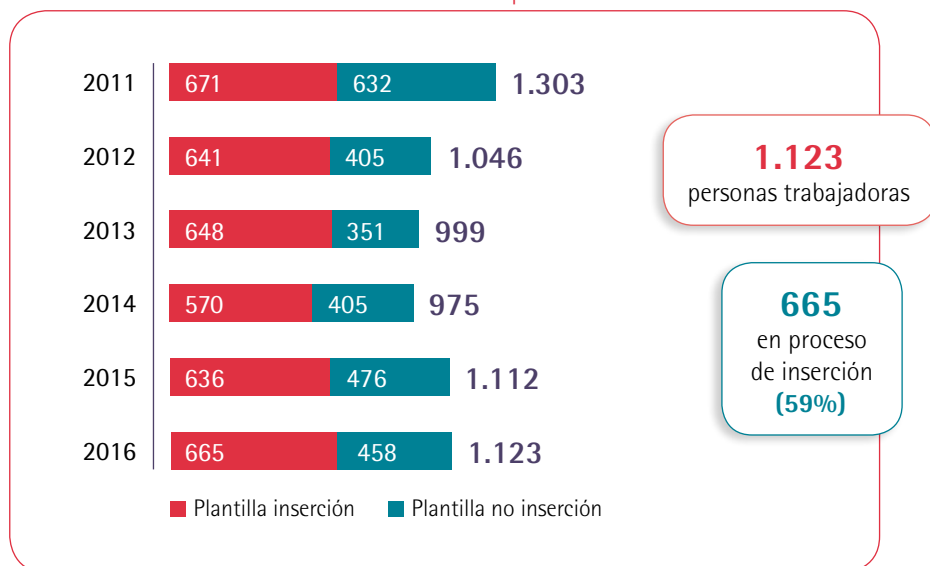


Información social

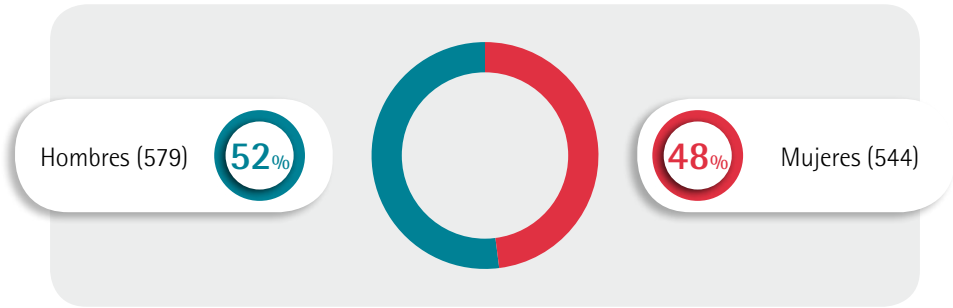
Las empresas de inserción son iniciativas socioeconómicas que, mediante una actividad empresarial determinada, convierten el empleo en un vector de inserción social y una manera de participación en la sociedad para aquellas personas que se encuentran en situación o riesgo de exclusión social.

Plantilla 2016		Euskadi	Araba	Bizkaia	Gipuzkoa
Mujeres	Inserción	324	75	193	56
	No Inserción	220	44	136	40
Hombres	Inserción	341	50	253	38
	No Inserción	238	19	193	26
Total		1.123	188	775	160

Evolución de la plantilla

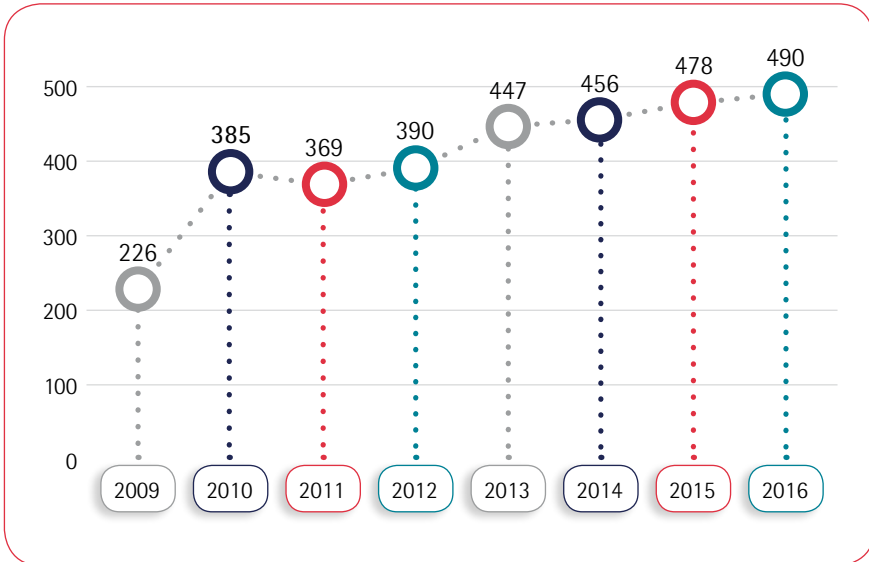


Personas por sexo



324 trabajadoras de inserción (60%)

Personas de inserción perceptoras de RGI



490 personas reciben la Renta de Garantía de Ingresos antes de comenzar el proceso de inserción

Estructura de los puestos de trabajo¹

Empresa de inserción	Hombres	Mujeres	Total
Inserción	211	212	423
Dirección / Gerencia	16	8	24
Personal técnico de acompañamiento	10	16	26
Personal técnico de producción	98	63	161
Otras funciones	22	31	53
Total	357	330	687

687 puestos a jornada completa

423 puestos de inserción

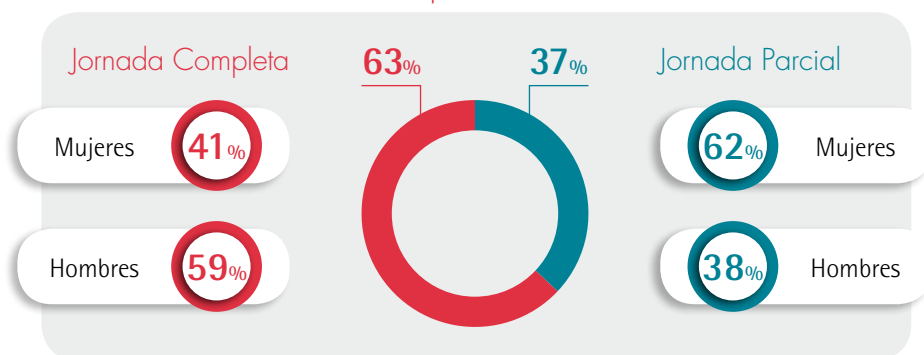
Personal contratado por la Entidad promotora

Entidad promotora	Hombres	Mujeres	Total
Dirección / Gerencia	12	8	20
Personal técnico de acompañamiento	17	21	38
Personal técnico de producción	4	1	5
Otras funciones	1	9	10
Total	34	39	73

38 puestos de personal técnico de acompañamiento a la inserción

¹ Diferenciamos entre puesto y persona en inserción: un puesto o plaza de inserción implica una jornada completa de trabajo anual mientras una persona en inserción puede ocupar un puesto a jornada completa o tener una dedicación parcial.

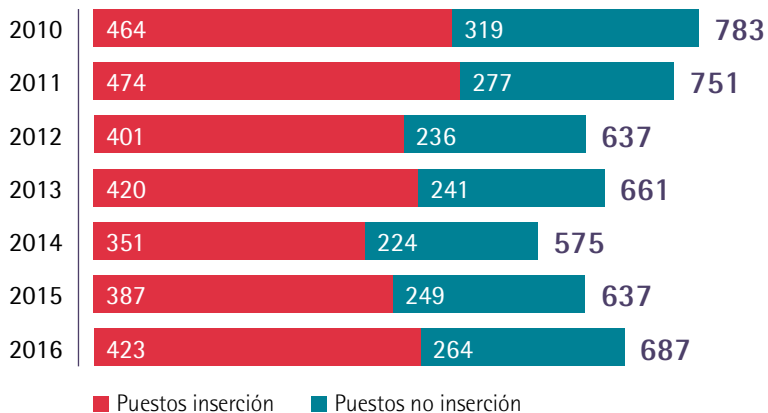
Jornada de las personas de inserción



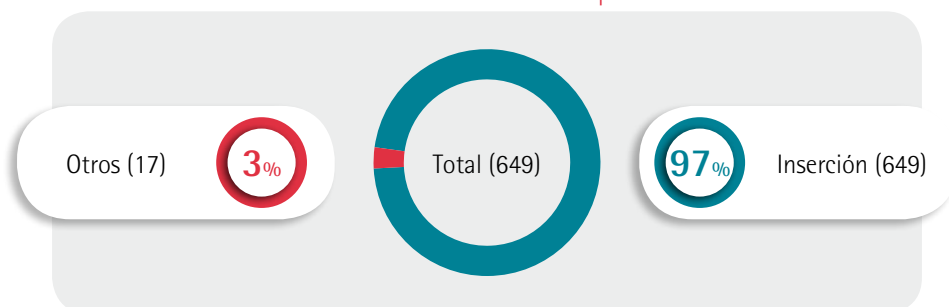
El **63%** de las personas de inserción tienen jornadas completas

El **62%** de las jornadas parciales están ocupadas por mujeres

Evolución de la plantilla



Modalidades de contratación de las personas de inserción



97% de los contratos formalizados bajo el contrato específico previsto por la Ley 44/2007²

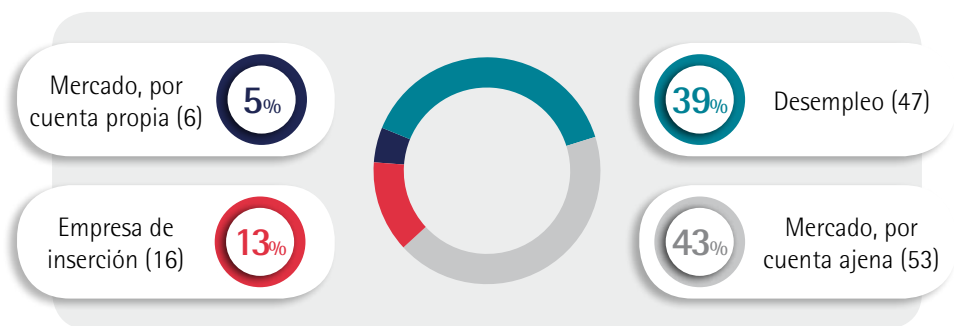
Situación de las personas de inserción

Personas en inserción que durante el año...	2013		2014		2015		2016	
	Nº	%	Nº	%	Nº	%	Nº	%
Continuaron el proceso de inserción	454	70	380	67	440	69	481	72
Abandonaron el proceso antes de su finalización	6	1	21	4	15	2	22	3
Finalizaron el contrato de inserción	40	6	37	6	57	9	40	6
Finalizaron el proceso de inserción	148	23	132	23	124	19	122	18
Totales	648	100	570	100	636	100	665	100

² Ley 44/007, de 13 de diciembre, para la regulación del régimen de las empresas de inserción.

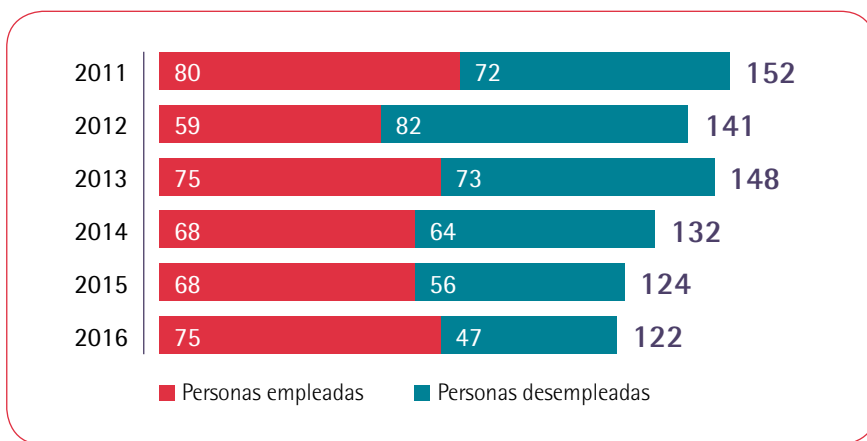
Inserción laboral

	2013		2014		2015		2016	
	Nº	%	Nº	%	Nº	%	Nº	%
Mercado, por cuenta ajena	61	41	50	38	60	48	53	43
Mercado, por cuenta propia	7	5	6	5	5	4	6	5
Empresa de inserción	7	5	12	9	3	2	16	13
Desempleo	73	49	64	48	56	45	47	39
Totales	148	100	132	100	124	100	122	100

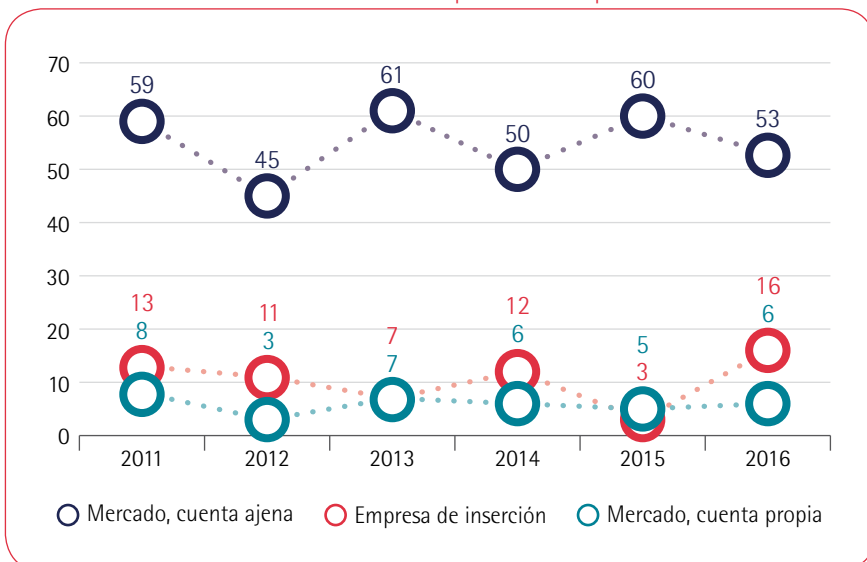


61% de las personas en inserción se han incorporado al mercado laboral

Evolución de la inserción laboral



Evolución del tipo de empleo



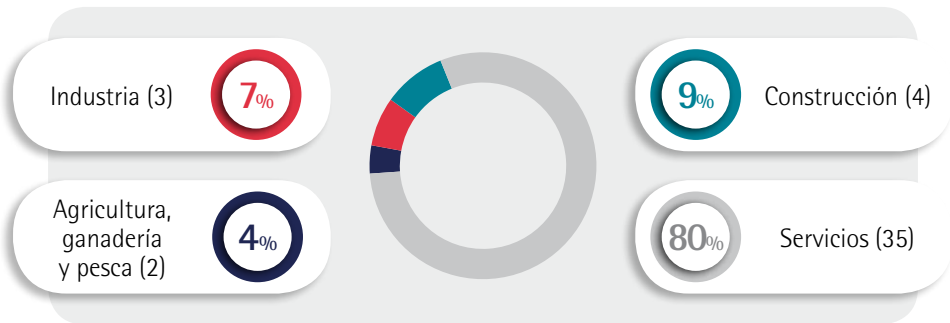
Información económica

Las empresas de inserción generan actividad económica en nuestra comunidad, haciéndolo desde un compromiso con las personas y con el entorno y fomentando en nuestra sociedad la contratación y compra de bienes y servicios con criterios éticos, responsables y solidarios.

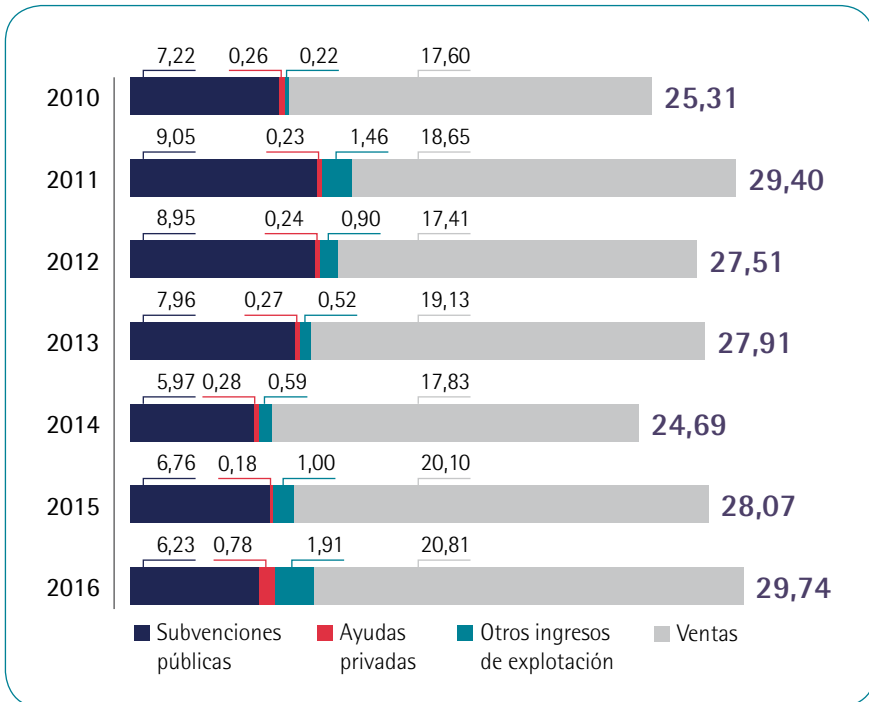
Actividades económicas (%)



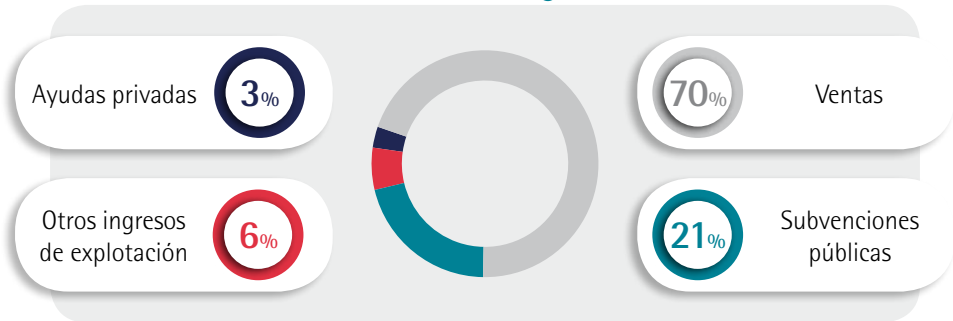
Sectores de actividad



Evolución fuentes de ingresos (millones de €)



Fuentes de ingresos




Media de facturación por empresa

472.965,78 €

Media de facturación por puesto

30.261,45 €

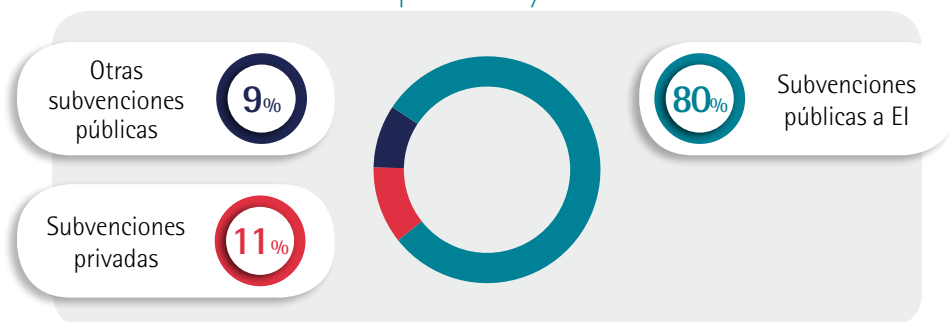
Cartera de clientes



20.810.494,41 €
facturados

78%
de clientela privada

Tipos de ayudas

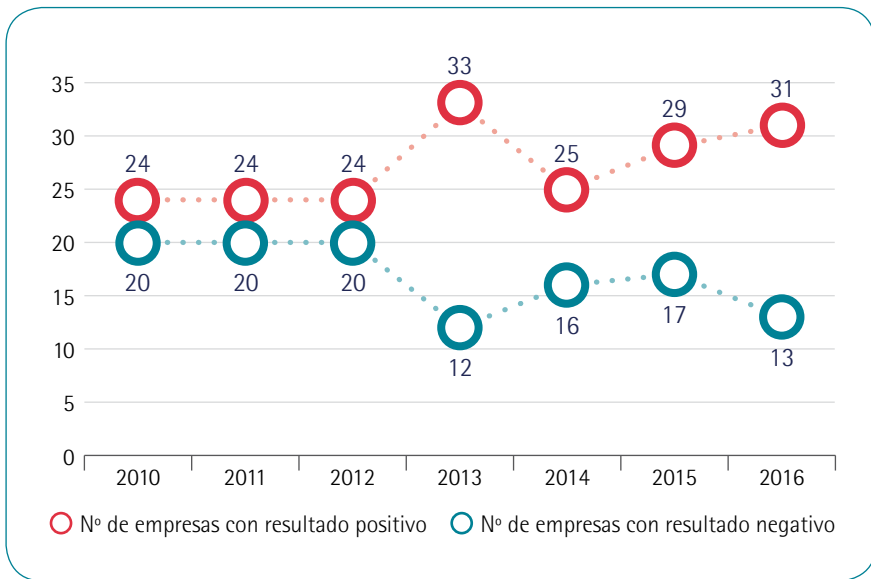


Evolución de los tipos de ayudas (€)

Ayudas económicas	2013	2014	2015	2016
Empleo inserción	5.060.023,41	4.069.835,61	4.991.660,45	4.639.908,42
Téc. Producción	700.694,30	419.861,66	368.167,00	420.334,20
Téc. Acompañamiento	374.116,38	346.890,70	298.329,05	354.362,55
Inversiones	589.420,00	316.553,56	162.715,74	149.208,30
Asist. Técnicas	10.458,00	0,00	0,00	802,86
Otros conceptos	114.794,46	49.108,21	29.490,04	50.447,92
Total ayudas a EI	6.849.506,55	5.202.249,74	5.850.362,28	5.615.064,25
Otras ayudas públicas	1.118.917,62	770.844,96	918.548,70	618.111,47
Subvenciones privadas	275.909,35	287.892,23	188.026,34	781.949,27
Total ayudas	8.244.333,52	6.260.986,93	6.956.937,32	7.015.124,99

El **80%** de las subvenciones públicas son específicas para EI

Evolución resultados económicos



Análisis económico (€)

Cuenta de resultados	2013	2014	2015	2016
Ingresos de explotación	27.993.425,14	24.883.760,30	28.082.086,51	29.808.770,71
Consumo de materias primas y mercaderías	-4.836.133,95	-4.701.666,15	-5.637.151,48	-4.953.141,22
Otros gastos de gestión corriente	-6.115.297,24	-5.833.459,15	-6.524.343,73	-7.527.781,82
Valor Añadido Bruto	17.041.993,95	14.348.635,00	15.920.591,30	17.327.847,67
Resultados extraordinarios	40.173,47	10.906,16	30.106,22	57.438,83
Valor Añadido Bruto Generado VAB	17.082.167,42	14.359.541,16	15.950.697,52	17.385.286,50

Otros indicadores económicos	2013	2014	2015	2016
Valor Añadido Bruto Generado VAB	17.082.167,42	14.359.541,16	15.950.697,52	17.385.286,50
Gasto de personal	-15.031.776,23	-12.821.347,34	-14.557.091,59	-15.392.750,09
Resultados financieros	-172.471,34	-147.803,79	-136.764,39	-134.249,48
Amortizaciones	-1.825.607,89	-1.433.002,45	-1.202.459,96	-1.176.994,59
Benef. Antes de Impuestos (BAI)	52.311,96	-42.612,42	54.381,58	681.292,34
Amortizaciones	-1.825.607,89	-1.433.002,45	-1.202.459,96	-1.176.994,59
Flujo de Caja o Cash Flow	1.877.919,85	1.390.390,03	1.256.841,54	1.858.286,93

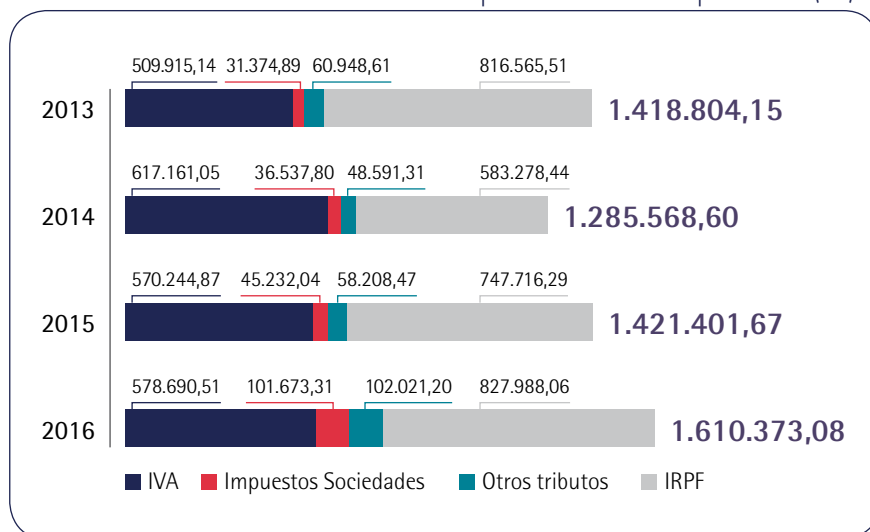
Ingresos totales por valor de
29.808.770,71 €

17.385.286,50 € de VAB

Retorno económico

Las empresas de inserción hacen una aportación fundamental a la comunidad, posibilitando la inclusión sociolaboral en el mercado ordinario de personas en situación o riesgo de exclusión. Para poder llevarlo a cabo, reciben ayudas públicas específicas para empresas de inserción. Esta inversión pública produce un retorno a la sociedad, tanto económico como a nivel de cohesión y justicia social.

Retorno a las administraciones públicas vía impuestos (€)

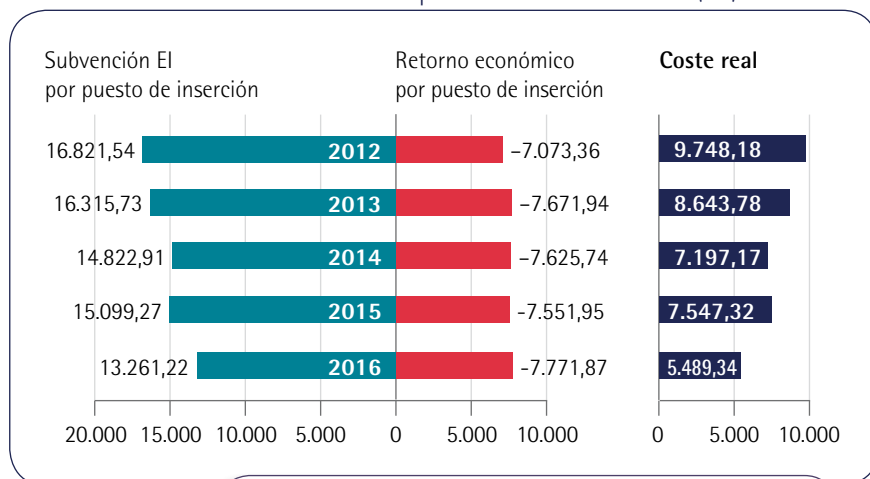


Contribución de las EI por las personas en inserción contratadas³

	Importe por PI/año	Nº PI (puestos inserción)	Total ingresos al Estado
Seguridad Social empresarial	4.689,10	423	1.985.458,72
Seguridad Social trabajador/a	1.171,74		496.136,74
IRPF	773,34		327.446,21
IVA	841,50		356.307,55
Impuesto sobre Sociedades	147,85		62.601,63
Otros tributos	148,35		62.815,83
Total	7.771,87		3.290.766,67

Retorno por puesto de inserción **7.771,87 €**

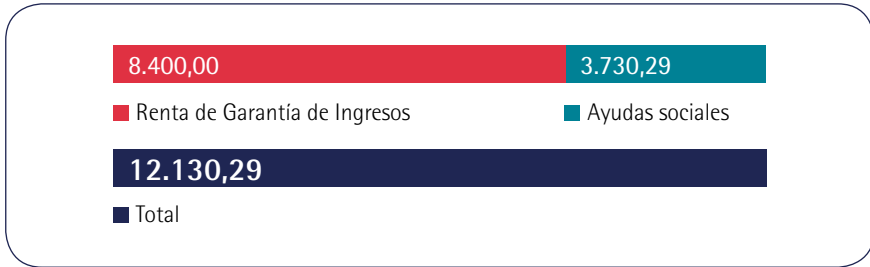
Coste real de una plaza de inserción (€)



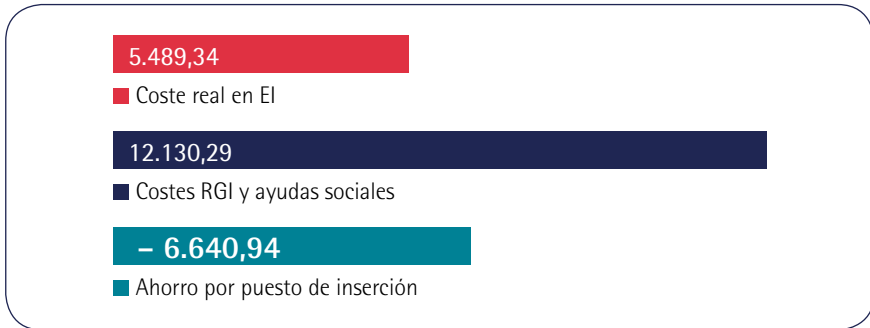
Coste real de una plaza de inserción **5.489,34 €**

³ El cálculo se ha hecho en base a un salario bruto anual de una persona trabajadora de inserción de 15.529,88 €.

Coste de una persona perceptora de RGI⁴ (€)



Coste para la administración (€)



Ahorro de **6.640,94 €** por puesto de inserción

⁴ En este cálculo se han tenido en cuenta los siguientes factores:

1. La media de lo que una persona percibe anualmente de Renta de Garantía de Ingresos.
2. El importe recibido anualmente por otros apoyos sociales, extraídos de diferentes estudios.

Razón social	Sector de actividad	☎	Territorio
ALKAR BIZIZ, S.L.	Ayuda a domicilio, servicios de ayuda a personas dependientes	944 155 723	Bizkaia
AMAYADIGITAL, S.L.U.	Papejería, imprenta y artes gráficas	945 265 480	Araba
AUKERLAN CONSTRUCCIONES Y REFORMAS, S.L. ⁵	Construcción y reformas	688 883 282	Bizkaia
BERAIKI99, S.L.	Construcción y reformas	945 108 130	Araba
BEREZI 99 GARBIKETAK-LOREZAINZA, S.L.	Mantenimiento y servicios auxiliares a comunidades, empresas y locales comerciales	945 108 130	Araba
BERJANTZI, S.COOP.	Recogida, gestión y reciclado de residuos	944 523 374	Araba
BERZIKLATU, S.L.	Recogida, gestión y reciclado de residuos	946 640 082	Bizkaia
BERZIOARSO, S.L. ⁵	Recogida y comercio ropa, juguetes, muebles y artículos 2ª mano	943 344 333	Gipuzkoa
BIDEBARRI ENPLEGU ZENTRUA, S.L.	Distribución de alimentos	943 716 479	Gipuzkoa
EKOIZAN, S.L.	Distribución de alimentos ecológicos	944 027 841	Bizkaia
ELKAR PROTEO, S.COOP. I.S. ⁵	Limpieza	944 168 896	Bizkaia
EMAÚS BIDASOA, S.L.U.	Recogida y comercio ropa, juguetes, muebles y artículos 2ª mano	902 455 855	Gipuzkoa
EMAÚS COMERCIO JUSTO, S.L.U.	Alimentación y productos ecológicos	943 367 534	Gipuzkoa
EMAÚS DENDAK, S.L.U.	Recogida y comercio ropa, juguetes, muebles y artículos 2ª mano	944 168 896	Bizkaia
EMAÚS MOVILIDAD SOSTENIBLE, S.L.	Movilidad sostenible	944 168 896	Bizkaia
EMAÚS NEKAZARITZA, S.L.U.	Alimentación y productos ecológicos	944 168 896	Bizkaia
EMAÚS SERVICIOS MEDIOAMBIENTALES, S.L.U.	Recogida, gestión y reciclado de residuos / portes y mudanzas / Recogida y comercio ropa, juguetes, muebles y artículos 2ª mano	944 168 896	Bizkaia
EUSKAL POSTALRED, S.L.	Mensajería, transporte y paquetería	944 128 843	Bizkaia
EUSKARRI, KOOP. E. de Iniciativa Social	Acompañamiento social y servicios de ayuda a personas dependientes	944 792 386	Bizkaia
GARBINGURU SERVICIOS MEDIOAMBIENTALES, S.L.U.	Jardinería, horticultura, servicios medioambientales y trabajos forestales	945 120 109	Araba

⁵ Cerrada en 2017.

Razón social	Sector de actividad	☎	Territorio
GOILURRA, S.L.	Distribución de alimentos / Ayuda a domicilio, servicios de ayuda a personas dependientes	944 780 541	Bizkaia
HAZLAN IRUN, S.L.	Ayuda a domicilio, servicios de ayuda a personas dependientes. Taller de costura	943 610 610	Gipuzkoa
IKATZBIZI, S.L.	Ayuda a domicilio, servicios de ayuda a personas dependientes	945 244 226	Araba
ITURRITEK, S.L.	Construcción y reformas	944 700 704	Bizkaia
IZARZA, S.L.	Hostelería	944 538 273	Bizkaia
JANTZIPREST, S.L.U.	Lavandería y tintorería	685 753 740	Bizkaia
KEIMA ANIMAZIOA, S.L.U.	Actividades de ocio y tiempo libre	944 792 255	Bizkaia
KIDE EMAUS, S.L.	Recogida, gestión y reciclado de residuos	945 250 345	Araba
KUPELAN KENTUCKY, S.COOP.	Hostelería	946 071 962	Bizkaia
LAIATZEN, S.L.	Construcción y reformas	944 700 704	Gipuzkoa
LAIENE JATETXEA, S.L.	Hostelería	944 237 089	Bizkaia
LAPIKO CATERING, S.L.	Hostelería	688 679 545	Bizkaia
LIBURKI, S.L.L.	Papelería, imprenta y artes gráficas	944 462 279	Bizkaia
LOGICART, S.COOP.	Papelería, copistería, material de oficina	944 760 969	Bizkaia
OARSOTEK, S.L.	Servicios auxiliares a la industria	943 494 129	Gipuzkoa
PORMU KOOP. ELK. TXIKIA	Mecánica	664 267 778	Bizkaia
REKAGARBI, S.L.U.E.I.	Limpieza	944 802 436	Bizkaia
REZIKLETA, S. COOP.I.S.	Recogida, gestión y reciclado de residuos	944 523 374	Bizkaia
SERVICIOS DE HOSTELERÍA PEÑASCAL, S.L.	Hostelería	944 700 704	Bizkaia
SOKAIRE SERVICIOS DE LIMPIEZA, S.L.U.	Limpieza	944 167 904	Bizkaia
SUSPERTU, S.L.	Hostelería y turismo	944 008 060	Bizkaia
TINKO GARBIKETAK, S.L.	Limpieza	945 235 574	Araba
URBEGI INSERCIÓN, S.L.	Servicios industriales auxiliares	946 801 934	Bizkaia
ZABALTEGI JUDIMENDI, S.L.U.	Hostelería	945 251 840	Araba
ZURTEK, S.L.	Construcción y reformas	944 700 704	Bizkaia

